

KBI Funds ICAV - KBI Global Sustainable Infrastructure Fund Class G EUR A

Categoria Morningstar™

Azionari Settore Infrastrutture

Benchmark Morningstar

Morningstar Global Equity Infrastructure

NR USD

Usato nel Report

Benchmark Dichiarato

S&P Global Infrastructure TR USD

Morningstar Rating™

★

Obiettivo d'Investimento Dichiarato

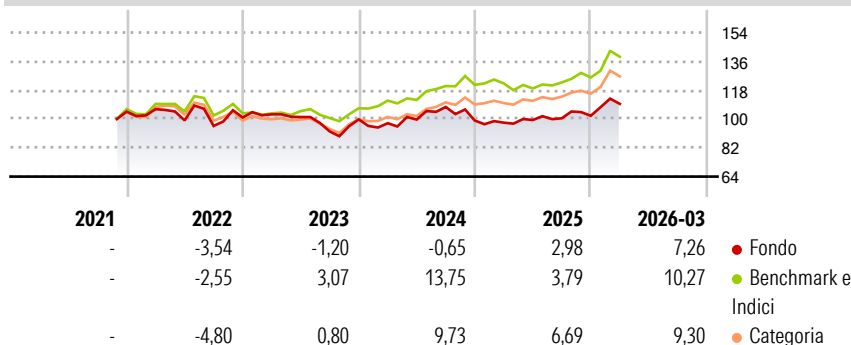
The investment objective of the Fund is to outperform the Index and to achieve long-term growth, consisting of capital and income return, by investing in a portfolio of equity and equity related securities of listed companies operating in infrastructure related sectors. In pursuit of its investment objective, the Fund will invest primarily, either directly or indirectly (through investment in underlying collective investment schemes), in equity and equity-related securities (including, but not limited to, warrants, rights which are issued by a company to allow holders to subscribe for additional securities issued by that company, ADRs and GDRs) of companies listed or traded on Recognised Exchanges worldwide which generate a substantial...

Misure di Rischio

3Y Alpha	-8,24	3Y Sharpe Ratio	-0,02
3Y Beta	1,11	3Y Std Dev	11,87
3Y R-Squared	80,25	3Y Risk	+Med
3Y Info Ratio	-1,19	5Y Risk	-
3Y Tracking Error	7,06	10Y Risk	-

Basati su Morningstar Global Equity Infrastructure NR USD (dove applicabile)

Rendimenti



Rend. Cumulati %

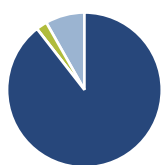
	Fondo	Bmk	Cat
3-Mesi	6,44	9,09	9,47
6-Mesi	7,25	12,23	11,16
1-Anno	19,33	20,61	21,72
3-Anni Ann.ti	3,22	10,32	10,11
5-Anni Ann.ti	-	-	-
10-Anni Ann.ti	-	-	-

Rendimenti aggiornati al 23/04/2026

Rendimenti

	Q1	Q2	Q3	Q4
2026	7,26	-	-	-
2025	-1,37	1,67	1,10	1,58
2024	-2,36	2,33	7,92	-7,87
2023	1,97	-1,66	-8,86	8,11
2022	1,47	-6,63	-3,50	5,51

Portafoglio 31/03/2026



Asset Allocation %

● Azioni	89,48
● Obbligazioni	0,00
● Liquidità	2,31
● Altro	8,21

Style Box Azionaria

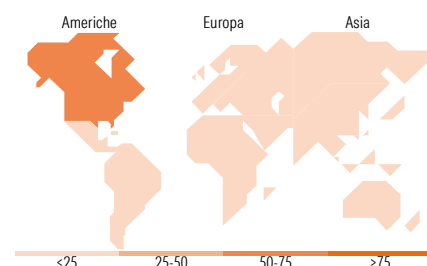


Mkt Cap %

	Fondo
Giant	10,44
Large	36,38
Medium	34,82
Small	15,47
Micro	2,89

Capitalizzazione media di mercato

	Fondo
Ave Mkt Cap EUR	22.602,05



Titoli principali

Nome	Settore	%
NextEra Energy Inc	☎	6,00
Equinix Inc	🏠	4,54
National Grid PLC	☎	4,07
Veolia Environnement SA	⚙️	3,67
SSE PLC	☎	3,50
Waste Management Inc	⚙️	3,45
Exelon Corp	☎	3,17
Bunge Global SA	🌾	3,07
SBA Communications Corp...	🏠	2,94
Essential Utilities Inc	☎	2,77
% Primi 10 Titoli sul Patrimonio		37,17
Numero Complessivo di Titoli Azionari		47
Numero Complessivo di Titoli Obbligazionari		0

Distribuzione Settoriale %

	Fondo
Ciclico	13,85
🏭 Materie Prime	-
🛒 Beni di Consumo Ciclici	-
🏦 Finanza	1,91
🏠 Immobiliare	11,95
Sensibile	29,17
📡 Telecomunicazioni	-
⚡ Energia	-
⚙️ Beni Industriali	25,37
💻 Tecnologia	3,80
Difensivo	56,97
🛡️ Beni Difensivi	3,43
🏥 Salute	-
🏢 Servizi di Pubblica Utilità	53,54

Ripartizione Geografica %

	Fondo
America	64,17
Stati Uniti	56,11
Canada	8,06
America Latina e Centrale	0,00
Europa	32,68
Regno Unito	14,60
Europa Occidentale - Euro	15,90
Europa Occidentale - Non Euro	2,17
Europa dell'Est	0,00
Africa	0,00
Medio Oriente	0,00
Asia	3,15
Giappone	1,68
Australasia	0,00
Asia - Paesi Sviluppati	0,00
Asia - Emergente	1,46

Anagrafica

Società di Gestione	KBI Global Investors Ltd	Patrimonio Classe (Mln)	44,19 EUR	Investimento Min. Ingresso	1 EUR
Telefono	-	(23/04/2026)	-	Investimento Min. Successivo	1 EUR
Web	-	Domicilio	IRLANDA	T.E.R.	2,00%
Data di Partenza	30/11/2021	Valuta del Fondo	EUR	Spese correnti	1,98%
Nome del Gestore	-	UCITS	Si	Commissione di incentivo	-
Data Inizio Gestione	27/09/2017	Inc/Acc	Acc		

KBI Funds ICAV - KBI Global Sustainable Infrastructure Fund Class G EUR A

NAV (23/04/2026)

EUR 11,34

ISIN

IE000R1VIVG8

Patrimonio Netto (Mln)

744,16 EUR

(31/03/2026)