

Legal & General ICAV - L&G ESG Emerging Markets Government Bond (Local Currency) Idx Fd C USD Acc

Categoria Morningstar™

Emerging Markets Government Bond Local Currency GR USD

Locale

Benchmark Morningstar

Emerging Markets Government Bond Local Currency GR USD

Usato nel Report

Benchmark Dichiarato

JPM ESG GBI-EM Global Div

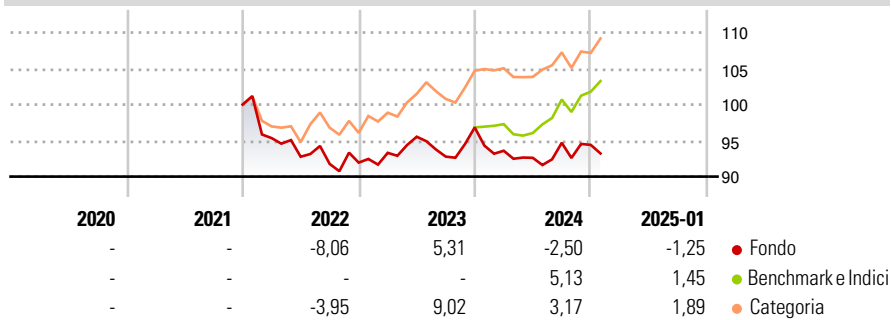
Morningstar Rating™

★

Obiettivo d'Investimento Dichiarato

The investment objective of the Fund is to provide investors with a return in line with the Emerging Markets government bond market, as represented by the Index.

Rendimenti



Misure di Rischio


3Y Alpha	-5,25	3Y Sharpe Ratio	-0,83
3Y Beta	1,01	3Y Std Dev	5,96
3Y R-Squared	85,72	3Y Risk	Med
3Y Info Ratio	-1,26	5Y Risk	-
3Y Tracking Error	4,17	10Y Risk	-

Basati su Morningstar Emerging Markets Government Bond Local Currency GR USD (dove applicabile)

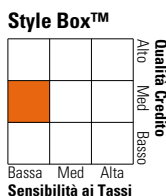
Rend. Cumulati %	Fondo	Bmk	Cat	Rendimenti Trimestrali %	Q1	Q2	Q3	Q4
3-Mesi	0,68	4,96	4,67	2025	-	-	-	-
6-Mesi	1,76	6,99	5,49	2024	-3,34	-1,05	2,25	-0,31
1-Anno	-1,15	6,41	4,83	2023	1,47	2,40	-2,89	4,36
3-Anni Ann.ti	-2,69	3,35	3,58	2022	-4,65	-2,71	-1,08	0,20
5-Anni Ann.ti	-	-	-	2021	-	-	-	-
10-Anni Ann.ti	-	-	-					

Rendimenti aggiornati al 31/01/2025

Portafoglio 31/12/2024



Fixed Income Style Box™



Fondo

Duration Effettiva	-
Maturità effettiva	-
Qualità Credito Media	BBB

Credit Quality %	Fond	Credit Quality %	Fond
AAA	3,69	BBB	43,72
AA	7,67	BB	16,48
A	27,95	B	0,49
		Below B	0,00
		Not Rated	0,00

Titoli principali

Nome	Settore	%
Secretaria Tesouro Nacional 0%	-	1,29
Secretaria Do Tesouro...	-	1,17
Indonesia (Republic of) 6.5%	-	1,02
South Africa (Republic of)...	-	1,01
South Africa (Republic of) 8%	-	1,00
South Africa (Republic of)...	-	1,00
Mexico (United Mexican...	-	0,92
Indonesia (Republic of) 6.375%	-	0,91
South Africa (Republic of)...	-	0,91
Mexico (United Mexican...	-	0,90
% Primi 10 Titoli sul Patrimonio		10,14
Numero Complessivo di Titoli Azionari		0
Numero Complessivo di Titoli Obbligazionari		350

Fixed Income Sector Weightings %

Settore	Fondo
Governativo	99,46
Societario	0,00
Cartolarizzazioni	0,00
Enti Locali	0,00
Liquidità ed equivalenti	0,54
Derivati	0,00

Coupon Range %	Fondo
0 coupon	5,02
Da 0 a 4 cedole	34,82
Da 4 a 6 cedole	18,98
Da 6 a 8 cedole	27,44
Da 8 a 10 cedole	11,34
Da 10 a 12 cedole	1,38
Oltre 12 cedole	1,03

Scadenze %

Scadenza	Fondo
da 1 a 3	22,15
da 3 a 5	19,21
da 5 a 7	13,36
da 7 a 10	18,06
da 10 a 15	11,83
da 15 a 20	5,75
da 20 a 30	6,16
oltre 30	0,00

Anagrafica

Società di Gestione	LGIM Managers (Europe) Limited	Patrimonio Classe (Mln)	18,00 USD	Investimento Min. Ingresso	100.000.000 USD
Telefono	-	Domicilio	IRLANDA	Investimento Min. Successivo	1.000 USD
Web	https://www.lgim.com/	Valuta del Fondo	USD	T.E.R.	0,23%
Data di Partenza	14/12/2021	UCITS	Si	Spese correnti	0,24%
Nome del Gestore	-	Inc/Acc	Acc	Commissione di incentivo	-
Data Inizio Gestione	31/01/2019	ISIN	IE0004RPIL54		
NAV (31/01/2025)	USD 0,86				
Patrimonio Netto (Mln)	675,76 USD				

(31/12/2024)