

# Fidelity Funds - Japan Value Fund Y-DIST-USD (hedged)

## Categoria Morningstar™

Azionari Altri Settori

## Benchmark Morningstar

Not Categorized

Usato nel Report

## Benchmark Dichiarato

TOPIX TR JPY

## Morningstar Rating™

Senza rating

### Obiettivo d'Investimento Dichiarato

Il fondo mira ad ottenere la crescita del capitale a lungo termine investendo principalmente in titoli giapponesi quotati in una delle borse giapponesi, compresi quelli quotati nelle borse regionali e nel mercato fuori borsa di Tokyo.

### Rendimenti



### Misure di Rischio

3Y Alpha	-	3Y Sharpe Ratio	-
3Y Beta	-	3Y Std Dev	-
3Y R-Squared	-	3Y Risk	-
3Y Info Ratio	-	5Y Risk	-
3Y Tracking Error	-	10Y Risk	-

### Rend. Cumulati %


Periodo	Fondo
3-Mesi	10,38
6-Mesi	19,36
1-Anno	17,70
3-Anni Ann.ti	-
5-Anni Ann.ti	-
10-Anni Ann.ti	-

Rendimenti aggiornati al 04/02/2025

### Rendimenti

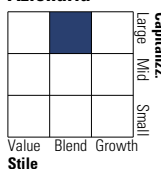
Periodo	Q1	Q2	Q3	Q4
<b>Trimestrali %</b>				
2025	-	-	-	-
2024	20,88	5,82	-10,07	12,09
2023	7,88	15,53	8,55	-2,22
2022	-	6,81	6,76	-6,37
2021	-	-	-	-

### Portafoglio 31/12/2024



### Style Box

#### Azionaria



Value Blend Growth

Style

### Mkt Cap %

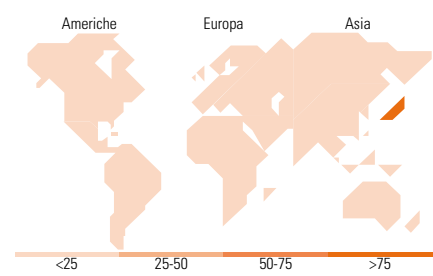
Mkt Cap	Fondo
Giant	45,78
Large	25,49
Medium	27,16
Small	1,58
Micro	0,00

### Capitalizzazione

media di mercato

Ave Mkt Cap JPY 3.452.66

7,63



### Titoli principali

Nome	Settore	%
Sumitomo Mitsui Financial...	Finanza	5,09
ITOCHU Corp	Industria	4,49
Hitachi Ltd	Industria	4,49
Mitsubishi UFJ Financial...	Finanza	4,36
Sony Group Corp	Industria	4,21
Ryohin Keikaku Co Ltd	Industria	3,32
Tokio Marine Holdings Inc	Industria	3,17
Toyota Industries Corp	Industria	3,12
Recruit Holdings Co Ltd	Industria	2,92
NEC Corp	Industria	2,82
% Primi 10 Titoli sul Patrimonio		38,01
Numero Complessivo di Titoli Azionari		69
Numero Complessivo di Titoli Obbligazionari		0

### Distribuzione Settoriale %

Settore	Fondo
<b>Ciclico</b>	<b>38,42</b>
Materie Prime	4,76
Beni di Consumo Ciclici	11,43
Finanza	19,78
Immobiliare	2,45
<b>Sensibile</b>	<b>53,87</b>
Telecomunicazioni	9,09
Energia	2,38
Beni Industriali	28,96
Tecnologia	13,44
<b>Difensivo</b>	<b>7,71</b>
Beni Difensivi	3,41
Salute	0,66
Servizi di Pubblica Utilità	3,65

### Ripartizione Geografica %

Geografia	Fondo
<b>America</b>	<b>0,00</b>
Stati Uniti	0,00
Canada	0,00
America Latina e Centrale	0,00
<b>Europa</b>	<b>0,00</b>
Regno Unito	0,00
Europa Occidentale - Euro	0,00
Europa Occidentale - Non Euro	0,00
Europa dell'Est	0,00
Africa	0,00
Medio Oriente	0,00
<b>Asia</b>	<b>100,00</b>
Giappone	100,00
Australasia	0,00
Asia - Paesi Sviluppatti	0,00
Asia - Emergente	0,00

### Anagrafica

Società di Gestione	Fidelity (FIL Inv Mgmt (Lux) S.A.)	Patrimonio Classe (Mln)	109,87 USD	Investimento Min. Ingresso	2.500 USD
Telefono	+ 352 250 404 2400	Domicilio	LUSSEMBURGO	Investimento Min. Successivo	1.000 USD
Web	www.fidelity-international.com	Valuta del Fondo	USD	T.E.R.	-
Data di Partenza	09/03/2022	UCITS	Si	Spese correnti	1,06%
Nome del Gestore	-	Inc/Acc	Inc	Commissione di incentivo	-
Data Inizio Gestione	01/08/2022	ISIN	LU2445164598		
NAV (04/02/2025)	USD 18,23				
Patrimonio Netto (Mln)	212.231,33 JPY				

(31/12/2024)