

Banor SICAV Raffaello Pir P EUR Cap

Categoria Morningstar™

Azionari Italia

Benchmark Morningstar

Morningstar Italy NR EUR

Usato nel Report

Benchmark Dichiarato

N/A

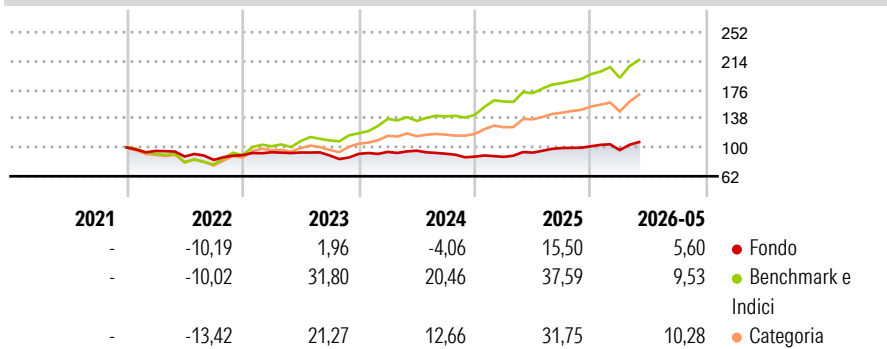
Morningstar Rating™

★

Obiettivo d'Investimento Dichiarato

The Sub-Fund aims to provide long term capital growth by investing directly or indirectly in equity and equity linked securities of Italian companies.

Rendimenti



Misure di Rischio

3Y Alpha	-10,34	3Y Sharpe Ratio	0,25
3Y Beta	0,55	3Y Std Dev	10,16
3Y R-Squared	43,89	3Y Risk	Basso
3Y Info Ratio	-2,52	5Y Risk	-
3Y Tracking Error	9,50	10Y Risk	-

Basati su Morningstar Italy NR EUR (dove applicabile)

Rend. Cumulati %

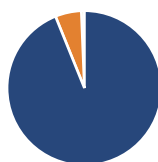
	Fondo	Bmk	Cat
3-Mesi	14,32	18,22	24,51
6-Mesi	6,99	13,78	15,73
1-Anno	18,62	30,50	31,11
3-Anni Ann.ti	5,03	28,44	24,51
5-Anni Ann.ti	-	-	-
10-Anni Ann.ti	-	-	-

Rendimenti aggiornati al 22/06/2026

Rendimenti

Trimestrali %	Q1	Q2	Q3	Q4
2026	-4,92	-	-	-
2025	-0,33	6,38	6,52	2,27
2024	2,78	1,66	-4,20	-4,17
2023	4,25	-0,31	-4,20	2,41
2022	-4,60	-7,70	-5,12	7,50

Portafoglio 31/03/2026



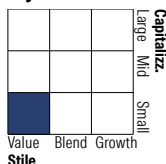
Asset Allocation %

● Azioni	95,11
● Obbligazioni	5,54
● Liquidità	-0,65
● Altro	0,00

Netta

95,11
5,54
-0,65
0,00

Style Box Azionaria

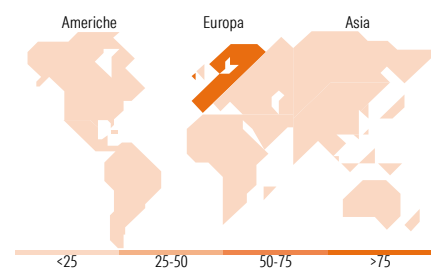


Mkt Cap %

Giant	0,00
Large	0,00
Medium	11,23
Small	12,57
Micro	76,20

Capitalizzazione media di mercato

Ave Mkt Cap EUR 211,89



Titoli principali

Nome	Settore	%
Talea Group SpA Ordinary...	+	6,77
REVO Insurance SpA	+	5,53
Industrie Chimiche Forestali...	+	5,34
Arnoldo Mondadori Editore SpA	+	5,18
Trevi Finanziaria...	-	4,84
Fine Foods & Pharmaceuticals...	+	4,59
Immobiliare Grande...	+	4,22
Sabaf SpA	+	4,13
CIR SpA	+	4,10
Biesse SpA	+	3,52
% Primi 10 Titoli sul Patrimonio		48,21
Numero Complessivo di Titoli Azionari		51
Numero Complessivo di Titoli Obbligazionari		2

Distribuzione Settoriale %

	Fondo
Ciclico	45,56
Materie Prime	9,23
Beni di Consumo Ciclici	15,56
Finanza	16,29
Immobiliare	4,48
Sensibile	38,86
Telecomunicazioni	11,24
Energia	5,59
Beni Industriali	15,78
Tecnologia	6,25
Difensivo	15,59
Beni Difensivi	4,86
Salute	10,72
Servizi di Pubblica Utilità	-

Ripartizione Geografica %

	Fondo
America	0,00
Stati Uniti	0,00
Canada	0,00
America Latina e Centrale	0,00
Europa	100,00
Regno Unito	0,00
Europa Occidentale - Euro	100,00
Europa Occidentale - Non Euro	0,00
Europa dell'Est	0,00
Africa	0,00
Medio Oriente	0,00
Asia	0,00
Giappone	0,00
Australasia	0,00
Asia - Paesi Sviluppati	0,00
Asia - Emergente	0,00

Anagrafica

Società di Gestione	Banor Capital Ltd	Patrimonio Classe (Mln)	2,88 EUR	Investimento Min. Ingresso	-
Telefono	-	(22/06/2026)	-	Investimento Min. Successivo	-
Web	-	Domicilio	LUSSEMBURGO	T.E.R.	-
Data di Partenza	08/12/2021	Valuta del Fondo	EUR	Spese correnti	1,71%
Nome del Gestore	-	UCITS	Si	Commissione di incentivo	-
Data Inizio Gestione	-	Inc/Acc	Acc	-	-
NAV (22/06/2026)	EUR 11,02	ISIN	LU2252217745	-	-
Patrimonio Netto (Mln)	13,97 EUR	-	-	-	-

(31/03/2026)

See disclosures for more details

© 2026 Morningstar Italia. Tutti i diritti sono riservati. Le informazioni qui contenute: (1) sono proprietà di Morningstar, (2) non possono essere copiate, (3) non costituiscono consiglio di investimento; (4) sono fornite con scopi informativi; (5) sono ritenute attendibili da Morningstar che, pertanto, ne garantisce il maggior grado di accuratezza e completezza possibile, fatto salvo il caso in cui queste Le siano state fornite in modo errato e/o non completo dalle relative società prodotte; (6) sono estratte dai dati del fondo disponibili e riferiti a date temporali diverse. Morningstar non è responsabile per qualunque danno o perdita derivante da qualunque uso delle informazioni e chi visiona tali informazioni sarà responsabile dell'uso che andrà a farne. Non vi è naturalmente garanzia alcuna che i risultati del passato trovino un riscontro nel futuro.