

Nomura Funds Ireland plc - Asia Sustainable Equity Fund A USD Acc

Categoria Morningstar™

Azionari Asia-Pacifico ex Giappone

Benchmark Morningstar

Morningstar Asia Pacific ex-Japan Target

Market Exposure NR USD

Usato nel Report

Benchmark Dichiarato

MSCI AC Asia Pac Ex JPN NR USD

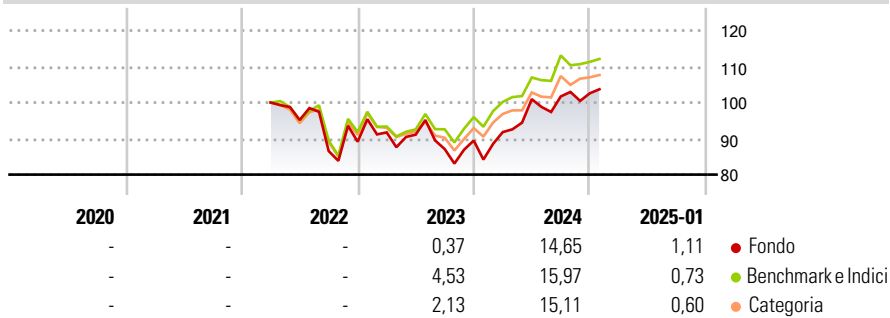
Morningstar Rating™

Senza rating

Obiettivo d'Investimento Dichiarato

The Sub-Fund has Sustainable Investment as its investment objective and seeks to achieve long-term capital growth through investment in an actively managed portfolio of Asian Equity and Equity-Related Securities, issued by companies with a high overall positive environmental and/or societal impact.

Rendimenti



Misure di Rischio

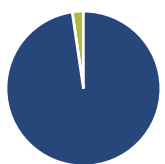
3Y Alpha	-	3Y Sharpe Ratio	-
3Y Beta	-	3Y Std Dev	-
3Y R-Squared	-	3Y Risk	-
3Y Info Ratio	-	5Y Risk	-
3Y Tracking Error	-	10Y Risk	-

Basati su Morningstar Asia Pacific ex-Japan Target Market Exposure NR USD (dove applicabile)

Rend. Cumulati %	Fondo	Bmk	Cat	Rendimenti Trimestrali %	Q1	Q2	Q3	Q4
3-Mesi	1,16	0,81	1,75	2025	-	-	-	-
6-Mesi	9,25	8,32	8,73	2024	2,62	9,96	0,75	0,85
1-Anno	20,82	17,99	17,09	2023	2,90	-0,68	-4,40	2,73
3-Anni Ann.ti	-	-	-	2022	-	-4,84	-9,06	3,00
5-Anni Ann.ti	-	-	-	2021	-	-	-	-
10-Anni Ann.ti	-	-	-					

Rendimenti aggiornati al 04/02/2025

Portafoglio 31/12/2024



Asset Allocation %	Netta
Azioni	97,67
Obbligazioni	0,00
Liquidità	2,33
Altro	0,00

Style Box

Azionaria

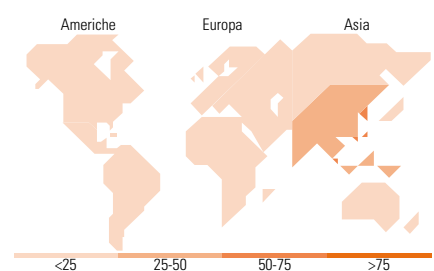
Style	Value	Blend	Growth
Large	High	Low	Low
Mid	Low	High	Low
Small	Low	Low	High

Mkt Cap %

Mkt Cap %	Fondo
Giant	70,82
Large	23,62
Medium	5,56
Small	0,00
Micro	0,00

Capitalizzazione media di mercato

Capitalizzazione media di mercato	Fondo
Ave Mkt Cap USD	61.875,30



Titoli principali

Nome	Settore	%
Taiwan Semiconductor...	Microelettronica	9,50
Tencent Holdings Ltd	Software	7,13
KB Financial Group Inc	Banca	5,27
SK Hynix Inc	Microelettronica	5,10
Agricultural Bank of China...	Banca	4,80
BYD Co Ltd Class H	Automobili	4,56
Delta Electronics Inc	Componenti elettronici	4,44
Lenovo Group Ltd	Software	4,39
Shinhan Financial Group Co Ltd	Banca	4,08
DBS Group Holdings Ltd	Banca	3,83
% Primi 10 Titoli sul Patrimonio		53,11
Numero Complessivo di Titoli Azionari		41
Numero Complessivo di Titoli Obbligazionari		0

Distribuzione Settoriale %

Distribuzione Settoriale %	Fondo
Ciclico	47,84
Materie Prime	-
Beni di Consumo Ciclici	5,70
Finanza	38,60
Immobiliare	3,54
Sensibile	44,60
Telecomunicazioni	7,79
Energia	0,81
Beni Industriali	3,45
Tecnologia	32,56
Difensivo	7,56
Beni Difensivi	0,31
Salute	5,51
Servizi di Pubblica Utilità	1,73

Ripartizione Geografica %

Ripartizione Geografica %	Fondo
America	0,00
Stati Uniti	0,00
Canada	0,00
America Latina e Centrale	0,00
Europa	0,00
Regno Unito	0,00
Europa Occidentale - Euro	0,00
Europa Occidentale - Non Euro	0,00
Europa dell'Est	0,00
Africa	0,00
Medio Oriente	0,00
Asia	100,00
Giappone	0,00
Australasia	8,46
Asia - Paesi Sviluppati	50,50
Asia - Emergente	41,05

Anagrafica

Società di Gestione	Nomura Asset Management U.K. Limited	Patrimonio Classe (Mln)	0,08 USD	Investimento Min. Ingresso	5.000 USD
Telefono	020 7521 2000	(04/02/2025)		Investimento Min. Successivo	2.500 USD
Web	www.nomura.com	Domicilio	IRLANDA	T.E.R.	1,55%
Data di Partenza	31/03/2022	Valuta del Fondo	USD	Spese correnti	1,55%
Nome del Gestore	-	UCITS	Si	Commissione di incentivo	-
Data Inizio Gestione	30/03/2022	Inc/Acc	Acc		
NAV (04/02/2025)	USD 96,59	ISIN	IE0003QVPMK6		
Patrimonio Netto (Mln)	4,14 USD				

(31/12/2024)