

Nomura Funds Ireland - Japan Sustainable Equity Core Fund A JPY

Categoria Morningstar™

Azionari Giappone Large Cap

Benchmark Morningstar

Morningstar Japan Target Market

Exposure NR JPY

Usato nel Report

Benchmark Dichiarato

TOPIX NR JPY

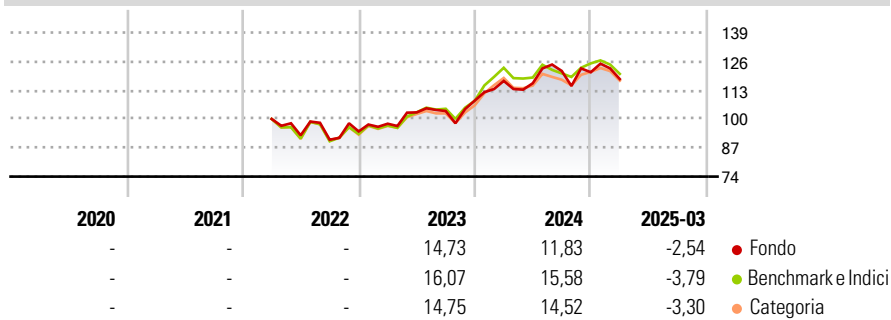
Morningstar Rating™

★★★

Obiettivo d'Investimento Dichiarato

The Sub-Fund has Sustainable Investment as its investment objective and seeks to achieve long-term capital growth through investment in an actively managed portfolio of Japanese Equity and Equity-Related Securities, issued by companies with a high overall positive environmental and/or societal impact.

Rendimenti



Misure di Rischio

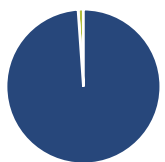
3Y Alpha	1,41	3Y Sharpe Ratio	0,29
3Y Beta	0,84	3Y Std Dev	13,54
3Y R-Squared	78,61	3Y Risk	-Med
3Y Info Ratio	-0,13	5Y Risk	-
3Y Tracking Error	5,66	10Y Risk	-

Basati su Morningstar Japan Target Market Exposure NR JPY (dove applicabile)

Rend. Cumulati %	Fondo	Bmk	Cat	Rendimenti Trimestrali %	Q1	Q2	Q3	Q4
3-Mesi	-7,23	-7,51	-6,43	2025	-2,54	-	-	-
6-Mesi	-8,10	-5,47	-5,27	2024	8,22	-0,91	4,77	-0,46
1-Anno	-1,50	-1,65	-1,95	2023	3,69	5,22	0,60	4,53
3-Anni Ann.ti	4,75	5,72	5,49	2022	-	-7,39	-2,13	4,12
5-Anni Ann.ti	-	-	-	2021	-	-	-	-
10-Anni Ann.ti	-	-	-					

Rendimenti aggiornati al 17/04/2025

Portafoglio 31/03/2025



Asset Allocation %	Netta
Azioni	98,88
Obbligazioni	0,00
Liquidità	1,12
Altro	0,00

Style Box

Azionaria

Capitalizz.	Value	Blend	Growth
Large			
Mid			
Small			

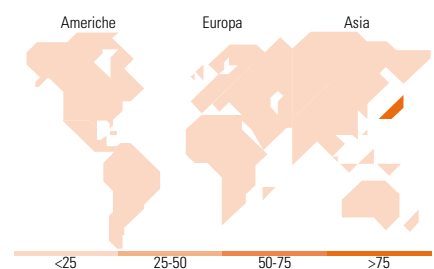
Style

Mkt Cap %

Fondo	Fondo
Giant	28,77
Large	28,42
Medium	40,08
Small	2,74
Micro	0,00

Capitalizzazione media di mercato

Fondo	Fondo
Ave Mkt Cap JPY	1.907,47
	7,67



Titoli principali

Nome	Settore	%
Sumitomo Mitsui Financial...	🏦	5,07
Sony Group Corp	📺	4,19
Mitsui Fudosan Co Ltd	🏠	4,15
Tokio Marine Holdings Inc	🚢	3,51
NEC Corp	💻	3,37
Sumitomo Electric Industries...	🏭	3,21
Recruit Holdings Co Ltd	📄	3,15
Biprogy Inc	📄	3,01
TIS Inc	📄	3,00
Denso Corp	🚗	2,84
% Primi 10 Titoli sul Patrimonio		35,48
Numero Complessivo di Titoli Azionari		42
Numero Complessivo di Titoli Obbligazionari		0

Distribuzione Settoriale %

Fondo	Fondo
Ciclico	36,32
Materie Prime	2,26
Beni di Consumo Ciclici	11,38
Finanza	18,49
Immobiliare	4,20
Sensibile	57,92
Telecomunicazioni	5,00
Energia	-
Beni Industriali	25,70
Tecnologia	27,22
Difensivo	5,76
Beni Difensivi	-
Salute	5,76
Servizi di Pubblica Utilità	-

Ripartizione Geografica %

Fondo	Fondo
America	0,00
Stati Uniti	0,00
Canada	0,00
America Latina e Centrale	0,00
Europa	0,00
Regno Unito	0,00
Europa Occidentale - Euro	0,00
Europa Occidentale - Non Euro	0,00
Europa dell'Est	0,00
Africa	0,00
Medio Oriente	0,00
Asia	100,00
Giappone	100,00
Australasia	0,00
Asia - Paesi Sviluppati	0,00
Asia - Emergente	0,00

Anagrafica

Società di Gestione	Nomura Asset Management U.K. Limited	Patrimonio Classe (Mln)	0,09 USD	Investimento Min. Ingresso	5.000 JPY
Telefono	020 7521 2000	(17/04/2025)		Investimento Min. Successivo	2.500 JPY
Web	www.nomura.com	Domicilio	IRLANDA	T.E.R.	1,55%
Data di Partenza	30/03/2022	Valuta del Fondo	JPY	Spese correnti	1,55%
Nome del Gestore	-	UCITS	Si	Commissione di incentivo	-
Data Inizio Gestione	30/03/2022	Inc/Acc	Acc		
NAV (17/04/2025)	JPY 13.180,70	ISIN	IE000WNO0Z57		
Patrimonio Netto (Mln)	3.037,36 JPY				

(31/03/2025)