

Nomura Funds Ireland - Japan Sustainable Equity Core Fund I JPY

Categoria Morningstar™

Azionari Giappone Large Cap

Benchmark Morningstar

Morningstar Japan Target Market Exposure

NR JPY

Usato nel Report

Benchmark Dichiarato

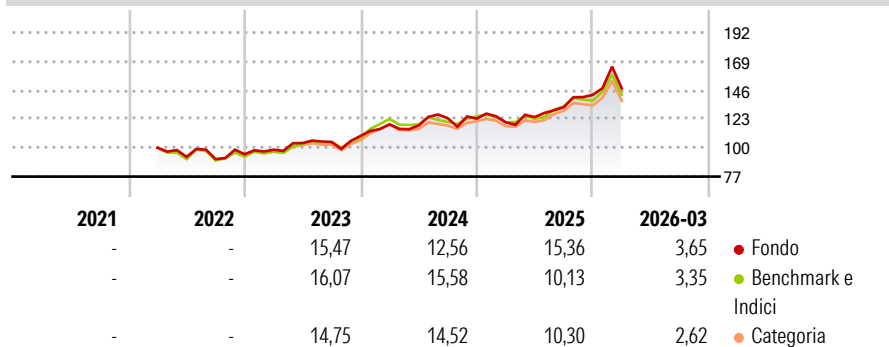
TOPIX NR JPY

Morningstar Rating™

★★★★

Obiettivo d'Investimento Dichiarato

The Sub-Fund has Sustainable Investment as its investment objective and seeks to achieve long-term capital growth through investment in an actively managed portfolio of Japanese Equity and Equity-Related Securities, issued by companies with a high overall positive environmental and/or societal impact.

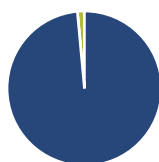
Rendimenti

Misure di Rischio

3Y Alpha	2,14	3Y Sharpe Ratio	0,79
3Y Beta	0,94	3Y Std Dev	14,69
3Y R-Squared	81,30	3Y Risk	+Med
3Y Info Ratio	0,13	5Y Risk	-
3Y Tracking Error	6,29	10Y Risk	-

Basati su Morningstar Japan Target Market Exposure NR JPY (dove applicabile)

Rend. Cumulati %	Fondo	Bmk	Cat	Rendimenti Trimestrali %	Q1	Q2	Q3	Q4
3-Mesi	7,59	2,47	2,60	2026	3,65	-	-	-
6-Mesi	20,10	12,85	12,64	2025	-2,38	3,51	6,28	7,43
1-Anno	45,31	35,80	34,92	2024	8,39	-0,75	4,94	-0,29
3-Anni Ann.ti	18,64	16,50	15,51	2023	3,86	5,39	0,76	4,70
5-Anni Ann.ti	-	-	-	2022	-	-7,24	-1,97	4,29
10-Anni Ann.ti	-	-	-					

Rendimenti aggiornati al 16/04/2026

Portafoglio 28/02/2026

Asset Allocation %

- Azioni
- Obbligazioni
- Liquidità
- Altro

Netta

98,54
0,00
1,46
0,00

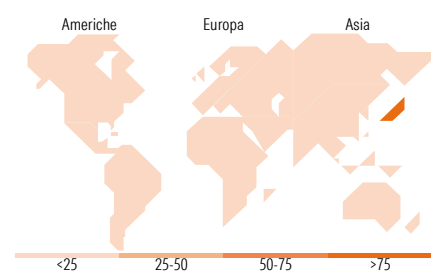
Style Box Azionaria

Mkt Cap %

Giant	25,90
Large	36,75
Medium	37,36
Small	0,00
Micro	0,00

Capitalizzazione media di mercato

Ave Mkt Cap JPY	2.929,88
	8,94


Titoli principali

Nome	Settore	%
Sumitomo Mitsui Financial...	Finanza	5,74
Mitsui Fudosan Co Ltd	Finanza	3,92
Tokio Marine Holdings Inc	Finanza	3,65
Sumitomo Electric Industries...	Industria	3,62
YASKAWA Electric Corp	Industria	3,44
Resona Holdings Inc	Finanza	3,30
Advantest Corp	Industria	3,30
TDK Corp	Industria	3,24
Furukawa Electric Co Ltd	Industria	3,11
Renesas Electronics Corp	Industria	2,98
% Primi 10 Titoli sul Patrimonio		36,31
Numero Complessivo di Titoli Azionari		44
Numero Complessivo di Titoli Obbligazionari		0

Distribuzione Settoriale %

	Fondo
Ciclico	31,84
Materie Prime	-
Beni di Consumo Ciclici	7,66
Finanza	20,21
Immobiliare	3,98
Sensibile	59,97
Telecomunicazioni	4,17
Energia	-
Beni Industriali	28,83
Tecnologia	26,97
Difensivo	8,19
Beni Difensivi	-
Salute	8,19
Servizi di Pubblica Utilità	-

Ripartizione Geografica %

	Fondo
America	0,00
Stati Uniti	0,00
Canada	0,00
America Latina e Centrale	0,00
Europa	0,00
Regno Unito	0,00
Europa Occidentale - Euro	0,00
Europa Occidentale - Non Euro	0,00
Europa dell'Est	0,00
Africa	0,00
Medio Oriente	0,00
Asia	100,00
Giappone	100,00
Australasia	0,00
Asia - Paesi Sviluppati	0,00
Asia - Emergente	0,00

Anagrafica

Società di Gestione	Nomura Asset Management U.K. Limited	Patrimonio Classe (Mln)	1.079,45 JPY	Investimento Min. Ingresso	1.000.000 JPY
Telefono	020 7521 2000	(16/04/2026)		Investimento Min. Successivo	250.000 JPY
Web	www.nomura.com	Domicilio	IRLANDA	T.E.R.	0,90%
Data di Partenza	30/03/2022	Valuta del Fondo	JPY	Spese correnti	0,90%
Nome del Gestore	-	UCITS	Si	Commissione di incentivo	-
Data Inizio Gestione	30/03/2022	Inc/Acc	Acc		
NAV (16/04/2026)	JPY 22.257,58	ISIN	IE000U5GZZH8		

Nomura Funds Ireland - Japan Sustainable Equity Core Fund I JPY

Patrimonio Netto (Mln) 7.445,64 JPY

(28/02/2026)