

BlackRock Global Funds - MyMap Growth Fund A10 CNH Hedged Inc

Categoria Morningstar™

Bilanciati Altro

Benchmark Morningstar

Not Categorized
Usato nel Report

Benchmark Dichiarato

Not Benchmarked

Morningstar Rating™

Senza rating

Obiettivo d'Investimento Dichiarato

The fund seeks to maximise total return commensurate with a relatively high level of risk and in a manner consistent with the principles of environmental, social and governance "ESG" focused investing.

Misure di Rischio

| | | | |
|-------------------|---|-----------------|---|
| 3Y Alpha | - | 3Y Sharpe Ratio | - |
| 3Y Beta | - | 3Y Std Dev | - |
| 3Y R-Squared | - | 3Y Risk | - |
| 3Y Info Ratio | - | 5Y Risk | - |
| 3Y Tracking Error | - | 10Y Risk | - |

Rendimenti



Rend. Cumulati %

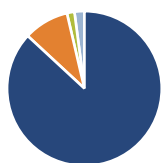
| Periodo | Fondo |
|----------------|-------|
| 3-Mesi | 6,41 |
| 6-Mesi | 11,48 |
| 1-Anno | 15,58 |
| 3-Anni Ann.ti | - |
| 5-Anni Ann.ti | - |
| 10-Anni Ann.ti | - |

Rendimenti aggiornati al 04/02/2025

Rendimenti

| Periodo | Q1 | Q2 | Q3 | Q4 |
|----------------------|------|--------|-------|------|
| Trimestrali % | | | | |
| 2025 | - | - | - | - |
| 2024 | 4,89 | 2,16 | 4,34 | 1,88 |
| 2023 | 3,11 | -2,75 | -1,35 | 7,01 |
| 2022 | - | -13,96 | -4,67 | 0,18 |
| 2021 | - | - | - | - |

Portafoglio 31/12/2024

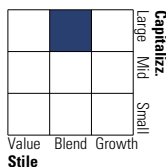


Asset Allocation %

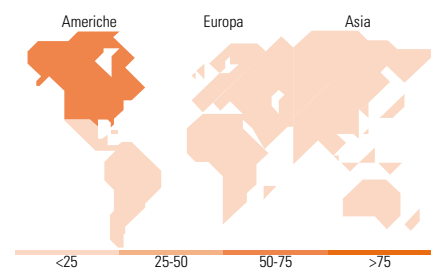
| | |
|--------------|-------|
| Azioni | 86,89 |
| Obbligazioni | 9,47 |
| Liquidità | 1,57 |
| Altro | 2,07 |

Morningstar Style Box®

Stile Azionario



Reddito Fisso



Titoli principali

| Nome | Settore | % |
|---------------------------------------------|---------|-------|
| iShares MSCI USA ETF USD Acc | - | 18,29 |
| iShares Core S&P 500 ETF USD... | - | 18,28 |
| iShares S&P 500 Swap ETF USD... | - | 18,27 |
| iShares Core MSCI Europe ETF... | - | 11,86 |
| iShares MSCI EM ETF USD Dist | - | 8,62 |
| iShares MSCI Japan ETF USD Acc | - | 3,94 |
| iShares MSCI USA ESG Scrn... | - | 3,86 |
| iShares JP Morgan ESG \$ EM... | - | 3,00 |
| iShares Core € Govt Bond ETF... | - | 2,97 |
| iShares Core UK Gilts ETF... | - | 2,54 |
| % Primi 10 Titoli sul Patrimonio | | 91,63 |
| Numero Complessivo di Titoli Azionari | | 0 |
| Numero Complessivo di Titoli Obbligazionari | | 0 |

Distribuzione Settoriale %

| Settore | Fondo |
|-----------|-------|
| Ciclico | 33,84 |
| Sensibile | 48,07 |
| Difensivo | 18,09 |

Fixed Income Sector Weightings %

| Settore | Fondo |
|--------------------------|-------|
| Governativo | 73,66 |
| Societario | 12,14 |
| Cartolarizzazioni | 0,00 |
| Enti Locali | 0,00 |
| Liquidità ed equivalenti | 2,77 |
| Derivati | 11,43 |

Ripartizione Geografica %

| Regione | Fondo |
|-------------------------------|--------------|
| America | 69,58 |
| Stati Uniti | 68,83 |
| Canada | 0,07 |
| America Latina e Centrale | 0,68 |
| Europa | 15,18 |
| Regno Unito | 3,18 |
| Europa Occidentale - Euro | 7,06 |
| Europa Occidentale - Non Euro | 3,75 |
| Europa dell'Est | 0,19 |
| Africa | 0,29 |
| Medio Oriente | 0,71 |
| Asia | 15,24 |
| Giappone | 4,67 |
| Australasia | 1,67 |
| Asia - Paesi Sviluppati | 3,77 |
| Asia - Emergente | 5,12 |

Anagrafica

| | | | | | |
|------------------------|---------------------------|-------------------------|--------------|------------------------------|-------|
| Società di Gestione | BlackRock (Luxembourg) SA | Patrimonio Classe (Mln) | 13,55 CNH | Investimento Min. Ingresso | - |
| Telefono | +44 20 77433000 | (04/02/2025) | | Investimento Min. Successivo | - |
| Web | www.blackrock.com | Domicilio | LUSSEMBURGO | T.E.R. | 0,98% |
| Data di Partenza | 02/03/2022 | Valuta del Fondo | CNH | Spese correnti | 0,75% |
| Nome del Gestore | - | UCITS | Si | Commissione di incentivo | - |
| Data Inizio Gestione | 15/12/2021 | Inc/Acc | Inc | | |
| NAV (04/02/2025) | CNH 96,20 | ISIN | LU2368539693 | | |
| Patrimonio Netto (Mln) | 20,22 EUR | | | | |

(31/12/2024)