

FTGF Western Asset Global High Yield Fund Class P1 EUR Distributing (M)

Categoria Morningstar™
(Hedged)
 Global High Yield - EUR

Hedged

Benchmark Morningstar

Morningstar Global High-Yield Bond GR

Hedged EUR

Usato nel Report

Benchmark Dichiarato

Bloomberg Global High Yield TR Hdg USD

Morningstar Rating™

★★★

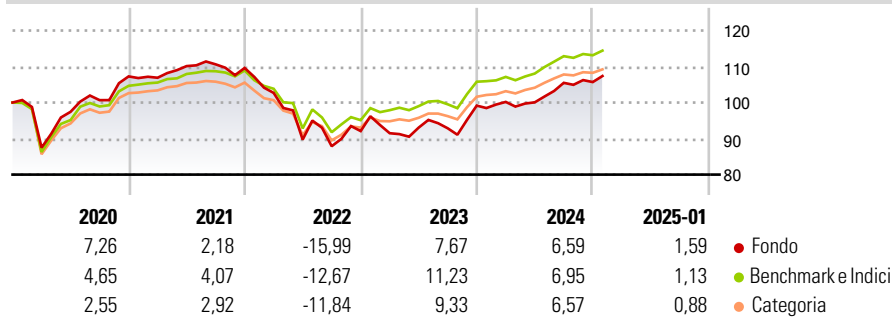
Obiettivo d'Investimento Dichiarato

L'obiettivo del fondo consiste nel conseguire reddito e crescita del proprio valore. Il fondo è concentrato su obbligazioni con rating più basso. Il fondo può investire in qualsiasi parte del mondo, compresi i paesi in via di sviluppo. Le obbligazioni acquistate dal fondo possono essere emesse da società e governi. Le obbligazioni acquistate dal fondo possono essere denominate in varie monete. Il fondo può investire in derivati (strumenti finanziari il cui valore deriva dal valore di altre attività) allo scopo di facilitare il conseguimento del proprio obiettivo e ridurre il rischio e i costi o generare crescita o reddito aggiuntivo.

Misure di Rischio


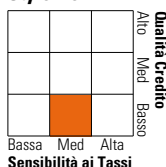
3Y Alpha	-2,32	3Y Sharpe Ratio	-0,18
3Y Beta	1,21	3Y Std Dev	10,11
3Y R-Squared	92,16	3Y Risk	Alto
3Y Info Ratio	-0,75	5Y Risk	+Med
3Y Tracking Error	3,24	10Y Risk	+Med

Basati su Morningstar Global High-Yield Bond GR Hedged EUR (dove applicabile)

Rendimenti


Rend. Cumulati %	Fondo	Bmk	Cat	Rendimenti Trimestrali %	Q1	Q2	Q3	Q4
3-Mesi	1,90	1,42	1,57	2025	-	-	-	-
6-Mesi	6,51	4,49	4,16	2025	1,03	-0,12	5,41	0,20
1-Anno	9,24	8,14	7,43	2024	-0,65	1,72	-0,21	6,78
3-Anni Ann.ti	0,34	2,83	2,20	2023	-6,32	-12,64	-2,04	4,79
5-Anni Ann.ti	1,22	2,66	1,79	2022	-0,35	3,03	0,45	-0,91
10-Anni Ann.ti	3,31	3,31	2,32	2021				

Rendimenti aggiornati al 07/02/2025

Portafoglio 31/12/2024

Fixed Income
Style Box™

Sensibilità ai Tassi

Fondo

Duration Effettiva 3,58

Maturità effettiva 5,08

Qualità Credito Media B

Fondo

Credit Quality %

Fond

Credit Quality %

Fond

o

o

o

o

o

o

o

o

o

o

o

o

o

o

o

o

o

o

o

o

o

o

o

o

o

o

o

o

o

o

o

o

o

o

o

o

o

o

o

Titoli principali

Nome	Settore	%
Buenos Aires (Province Of)...	—	1,79
Turkey (Republic of) 4.25%	—	1,64
EchoStar Corp. 10.75%	—	1,38
Argentina (Republic Of) 4.125%	—	1,38
Intesa Sanpaolo S.p.A. 4.198%	—	1,37
Royal Caribbean Group 5.5%	—	1,37
Altice Financing S.A. 5.75%	—	1,33
BBVA Bancomer SA 5.125%	—	1,30
Mercadolibre Inc 3.125%	—	1,22
Teva Pharmaceutical Finance...	—	1,16
% Primi 10 Titoli sul Patrimonio		13,93
Numero Complessivo di Titoli Azionari		2
Numero Complessivo di Titoli Obbligazionari		219

Fixed Income Sector Weightings %

	Fondo
Governativo	19,16
Societario	75,25
Cartolarizzazioni	4,69
Enti Locali	0,00
Liquidità ed equivalenti	0,93
Derivati	-0,04
Coupon Range %	Fondo
0 coupon	2,21
Da 0 a 4 cedole	18,12
Da 4 a 6 cedole	30,91
Da 6 a 8 cedole	34,92
Da 8 a 10 cedole	8,89
Da 10 a 12 cedole	4,51
Oltre 12 cedole	0,44

Scadenze %

	Fondo
da 1 a 3	11,11
da 3 a 5	30,12
da 5 a 7	28,48
da 7 a 10	14,83
da 10 a 15	8,83
da 15 a 20	1,06
da 20 a 30	1,97
oltre 30	1,29

Anagrafica

Società di Gestione	Franklin Templeton International Services S.à r.l.	Patrimonio Classe (Mln)	0,00 EUR	Investimento Min. Ingresso	10.000.000 EUR
Telefono	+352 46 66 67 212	Domicilio	IRLANDA	Investimento Min. Successivo	-
Web	www.franklintempleton.lu	Valuta del Fondo	EUR	T.E.R.	0,35%
Data di Partenza	09/03/2022	UCITS	Si	Spese correnti	0,45%
Nome del Gestore	-	Inc/Acc	Inc	Commissione di incentivo	0,00%
Data Inizio Gestione	20/04/2007	ISIN	IE000UQ96W12		
NAV (07/02/2025)	EUR 87,14				
Patrimonio Netto (Mln)	45,71 USD				

(31/12/2024)