

# Amundi Index Solutions - Amundi Prime USA AS

## Categoria Morningstar™

Azionari USA Large Cap Blend

## Benchmark Morningstar

Morningstar US Large-Mid Cap NR USD

Usato nel Report

## Benchmark Dichiarato

Solactive Core US L&amp;M Cap NR USD

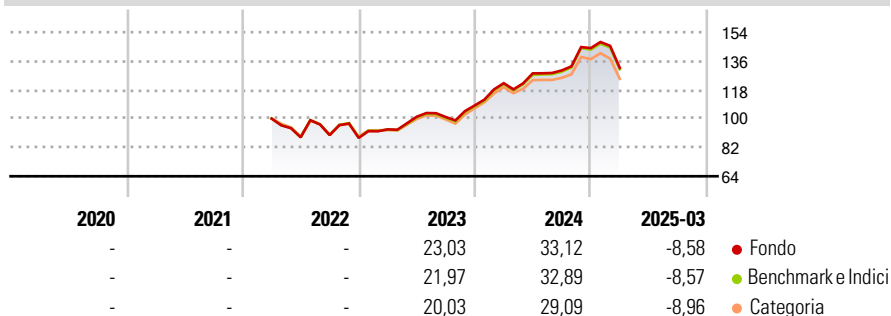
## Morningstar Rating™

★★★★

### Obiettivo d'Investimento Dichiarato

To track the performance of Solactive GBS United States Large & Mid Cap Index (the "Index"), and to minimize the tracking error between the net asset value of the sub-fund and the performance of the Index.

### Rendimenti



### Misure di Rischio

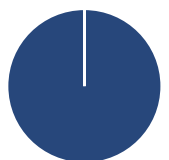
3Y Alpha	0,23	3Y Sharpe Ratio	0,49
3Y Beta	1,00	3Y Std Dev	16,31
3Y R-Squared	99,94	3Y Risk	Med
3Y Info Ratio	0,57	5Y Risk	-
3Y Tracking Error	0,43	10Y Risk	-

Basati su Morningstar US Large-Mid Cap NR USD (dove applicabile)

Rend. Cumulati %	Fondo	Bmk	Cat	Rendimenti	Q1	Q2	Q3	Q4
3-Mesi	-16,27	-17,60	-16,61	2025	-8,58	-	-	-
6-Mesi	-10,94	-10,29	-11,51	2024	12,87	5,03	1,43	10,71
1-Anno	-0,43	0,79	-1,93	2023	6,06	8,45	-0,17	7,15
3-Anni Ann.ti	6,47	6,27	5,09	2022	-	-11,66	1,53	-1,93
5-Anni Ann.ti	-	-	-	2021	-	-	-	-
10-Anni Ann.ti	-	-	-					

Rendimenti aggiornati al 14/04/2025

### Portafoglio 11/04/2025



Asset Allocation %	Netta
Azioni	100,00
Obbligazioni	0,00
Liquidità	0,00
Altro	0,00

### Style Box

#### Azionaria

Capitalizz.	Value	Blend	Growth
Large			
Mid			
Small			

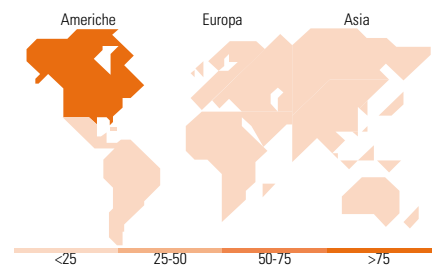
#### Stile

### Mkt Cap %

Fondo	
Giant	48,08
Large	34,01
Medium	17,82
Small	0,09
Micro	0,00

### Capitalizzazione media di mercato

Fondo	
Ave Mkt Cap USD	327.864,04



### Titoli principali

Nome	Settore	%
Apple Inc		6,49
Microsoft Corp		6,34
NVIDIA Corp		5,80
Amazon.com Inc		3,86
Meta Platforms Inc Class A		2,62
Alphabet Inc Class A		2,04
Broadcom Inc		1,87
Alphabet Inc Class C		1,83
Tesla Inc		1,57
Berkshire Hathaway Inc Class B		1,54
% Primi 10 Titoli sul Patrimonio		33,96
Numero Complessivo di Titoli Azionari		450
Numero Complessivo di Titoli Obbligazionari		0

### Distribuzione Settoriale %

Fondo	
<b>Ciclico</b>	<b>27,96</b>
Materie Prime	1,80
Beni di Consumo Ciclici	10,58
Finanza	13,51
Immobiliare	2,07
<b>Sensibile</b>	<b>52,08</b>
Telecomunicazioni	9,90
Energia	3,21
Beni Industriali	7,20
Tecnologia	31,77
<b>Difensivo</b>	<b>19,96</b>
Beni Difensivi	6,20
Salute	11,12
Servizi di Pubblica Utilità	2,64

### Ripartizione Geografica %

Fondo	
<b>America</b>	<b>99,65</b>
Stati Uniti	99,44
Canada	0,00
America Latina e Centrale	0,21
<b>Europa</b>	<b>0,32</b>
Regno Unito	0,00
Europa Occidentale - Euro	0,00
Europa Occidentale - Non Euro	0,32
Europa dell'Est	0,00
Africa	0,00
Medio Oriente	0,00
<b>Asia</b>	<b>0,03</b>
Giappone	0,00
Australasia	0,00
Asia - Paesi Sviluppati	0,03
Asia - Emergente	0,00

### Anagrafica

Società di Gestione	Amundi Luxembourg S.A.	Patrimonio Classe (Mln)	658,22 SGD	Investimento Min. Ingresso	-
Telefono	+352 47 676667	(14/04/2025)		Investimento Min. Successivo	-
Web	www.amundi.com	Domicilio	LUSSEMBURGO	T.E.R.	0,05%
Data di Partenza	09/03/2022	Valuta del Fondo	SGD	Spese correnti	0,05%
Nome del Gestore	Vincent Masson	UCITS	Si	Commissione di incentivo	-
Data Inizio Gestione	17/11/2023	Inc/Acc	Acc		
NAV (14/04/2025)	SGD 174,52	ISIN	LU2420246055		
Patrimonio Netto (Mln)	496,67 USD				

(11/04/2025)