

Schroder International Selection Fund Global Sustainable Convertible Bond A

Categoria Morningstar™

Distribution USD Hedged

hedged

Benchmark Morningstar

Global Sustainable Convertible Bond

Usato nel Report

Benchmark Dichiarato

33.3% Refinitiv Gbl Focus IG Hgd CB TR
EUR, 66.7% FTSE Global Focus Hgd CB TR
EUR

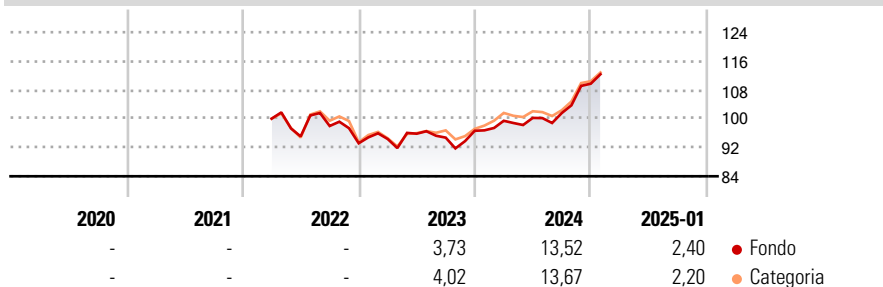
Morningstar Rating™

Senza rating

Obiettivo d'Investimento Dichiarato

he Fund aims to provide capital growth by investing in convertible securities issued by companies worldwide which meet the Investment Manager's sustainability criteria.

Rendimenti



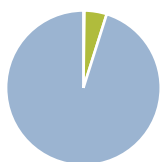
Misure di Rischio

Misura	Valore	Misura	Valore
3Y Alpha	-	3Y Sharpe Ratio	-
3Y Beta	-	3Y Std Dev	-
3Y R-Squared	-	3Y Risk	-
3Y Info Ratio	-	5Y Risk	-
3Y Tracking Error	-	10Y Risk	-

Rend. Cumulati %	Fondo	Cat	Rendimenti Trimestrali %	Q1	Q2	Q3	Q4
3-Mesi	8,31	7,97	2025	-	-	-	-
6-Mesi	13,94	13,44	2024	2,87	0,81	1,35	8,02
1-Anno	15,02	14,24	2023	1,27	1,56	-1,13	2,01
3-Anni Ann.ti	-	-	2022	-	-4,94	3,05	-4,90
5-Anni Ann.ti	-	-	2021	-	-	-	-
10-Anni Ann.ti	-	-					

Rendimenti aggiornati al 04/02/2025

Portafoglio 31/12/2024



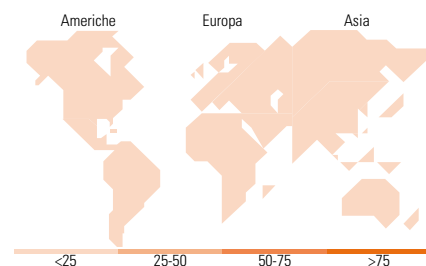
Asset Allocation %	Netta
Azioni	0,00
Obbligazioni	0,21
Liquidità	4,67
Altro	95,13

Fixed Income Style Box™

Qualità Credito	Alto	Med	Basso
Alto			
Med			
Basso			

Sensibilità ai Tassi

Qualità Credito	Fondo
Duration Effettiva	-
Maturità effettiva	-
Qualità Credito Media	-



Titoli principali

Nome	Settore	%
Alibaba Group Holding Ltd....	-	4,16
Global Payments Inc 1.5%	-	3,11
Akamai Technologies, Inc....	-	2,51
JD.com Inc. 0.25%	-	2,14
American Water Capital Corp...	-	2,11
Ping An Insurance (Group)...	-	2,06
STMicroelectronics N.V. 0%	-	2,02
Uber Technologies Inc 0.875%	-	1,99
Lenovo Group Ltd. 2.5%	-	1,80
ON Semiconductor Corp. 0.5%	-	1,62
% Primi 10 Titoli sul Patrimonio		23,50
Numero Complessivo di Titoli Azionari		0
Numero Complessivo di Titoli Obbligazionari		1

Fixed Income Sector Weightings %

Settore	Fondo
Governativo	0,00
Societario	95,33
Cartolarizzazioni	0,00
Enti Locali	0,00
Liquidità ed equivalenti	7,00
Derivati	-2,33

Coupon Range %

Categoria	Fondo
0 coupon	26,78
Da 0 a 4 cedole	71,86
Da 4 a 6 cedole	1,36
Da 6 a 8 cedole	0,00
Da 8 a 10 cedole	0,00
Da 10 a 12 cedole	0,00
Oltre 12 cedole	0,00

Ripartizione Geografica %

Regione	Fondo
America	0,00
Stati Uniti	-
Canada	-
America Latina e Centrale	-
Europa	0,00
Regno Unito	-
Europa Occidentale - Euro	-
Europa Occidentale - Non Euro	-
Europa dell'Est	-
Africa	-
Medio Oriente	-
Asia	0,00
Giappone	-
Australasia	-
Asia - Paesi Sviluppati	-
Asia - Emergente	-

Anagrafica

Società di Gestione	Schroder Investment Management (Europe) S.A.	Patrimonio Classe (Mln)	0,43 USD	Investimento Min. Ingresso	1.000 EUR
Telefono	+352 341 342 202	(04/02/2025)		Investimento Min. Successivo	1.000 USD
Web	www.schroders.com	Domicilio	LUSSEMBURGO	T.E.R.	-
Data di Partenza	16/03/2022	Valuta del Fondo	USD	Spese correnti	1,51%
Nome del Gestore	-	UCITS	Si	Commissione di incentivo	0,00%
Data Inizio Gestione	13/12/2018	Inc/Acc	Inc		
NAV (04/02/2025)	USD 104,33	ISIN	LU2448034152		
Patrimonio Netto (Mln)	45,38 EUR				

(31/12/2024)