

Schroder International Selection Fund Global Sustainable Convertible Bond A

Categoria Morningstar™

Accumulation USD Hedged

hedged

Benchmark Morningstar

Accumulation USD Hedged

Usato nel Report

Benchmark Dichiarato

33.3% Refinitiv Gbl Focus IG Hgd CB TR
EUR, 66.7% FTSE Global Focus Hgd CB TR
EUR

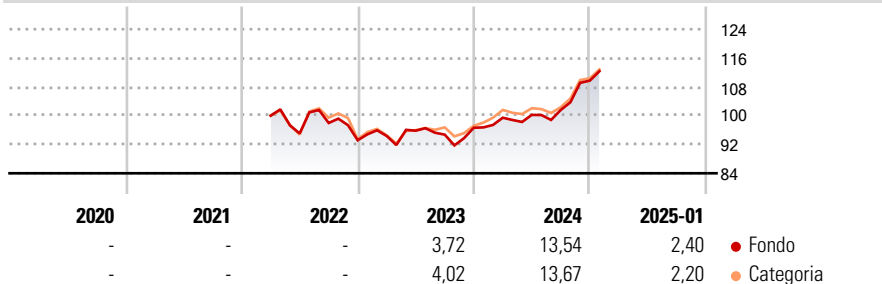
Morningstar Rating™

Senza rating

Obiettivo d'Investimento Dichiarato

he Fund aims to provide capital growth by investing in convertible securities issued by companies worldwide which meet the Investment Manager's sustainability criteria.

Rendimenti



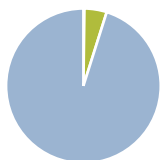
Misure di Rischio

3Y Alpha	-	3Y Sharpe Ratio	-
3Y Beta	-	3Y Std Dev	-
3Y R-Squared	-	3Y Risk	-
3Y Info Ratio	-	5Y Risk	-
3Y Tracking Error	-	10Y Risk	-

Rend. Cumulati %	Fondo	Cat	Rendimenti	Q1	Q2	Q3	Q4
3-Mesi	8,30	7,97	Trimestrali %				
6-Mesi	13,93	13,44	2025	-	-	-	-
1-Anno	15,03	14,24	2024	2,89	0,81	1,35	8,01
3-Anni Ann.ti	-	-	2023	1,27	1,56	-1,13	2,00
5-Anni Ann.ti	-	-	2022	-	-4,94	3,06	-4,90
10-Anni Ann.ti	-	-	2021	-	-	-	-

Rendimenti aggiornati al 04/02/2025

Portafoglio 31/12/2024



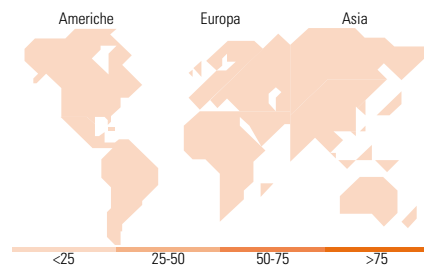
Asset Allocation %	Netta
● Azioni	0,00
● Obbligazioni	0,21
● Liquidità	4,67
● Altro	95,13

Fixed Income

Style Box™

		Qualità Credito		
		Alto	Med	Basso
Sensibilità ai Tassi	Bassa			
	Med			
Alta				

	Fondo
Duration Effettiva	-
Maturità effettiva	-
Qualità Credito Media	-



Titoli principali

Nome	Settore	%
Alibaba Group Holding Ltd....	-	4,16
Global Payments Inc 1.5%	-	3,11
Akamai Technologies, Inc....	-	2,51
JD.com Inc. 0.25%	-	2,14
American Water Capital Corp...	-	2,11
Ping An Insurance (Group)...	-	2,06
STMicroelectronics N.V. 0%	-	2,02
Uber Technologies Inc 0.875%	-	1,99
Lenovo Group Ltd. 2.5%	-	1,80
ON Semiconductor Corp. 0.5%	-	1,62
% Primi 10 Titoli sul Patrimonio		23,50
Numero Complessivo di Titoli Azionari		0
Numero Complessivo di Titoli Obbligazionari		1

Fixed Income Sector Weightings %

	Fondo
🏛️ Governativo	0,00
⚙️ Societario	95,33
🏠 Cartolarizzazioni	0,00
👤 Enti Locali	0,00
📁 Liquidità ed equivalenti	7,00
📄 Derivati	-2,33

Coupon Range %

	Fondo
0 coupon	26,78
Da 0 a 4 cedole	71,86
Da 4 a 6 cedole	1,36
Da 6 a 8 cedole	0,00
Da 8 a 10 cedole	0,00
Da 10 a 12 cedole	0,00
Oltre 12 cedole	0,00

Ripartizione Geografica %

	Fondo
America	0,00
Stati Uniti	-
Canada	-
America Latina e Centrale	-
Europa	0,00
Regno Unito	-
Europa Occidentale - Euro	-
Europa Occidentale - Non Euro	-
Europa dell'Est	-
Africa	-
Medio Oriente	-
Asia	0,00
Giappone	-
Australasia	-
Asia - Paesi Sviluppati	-
Asia - Emergente	-

Anagrafica

Società di Gestione	Schroder Investment Management (Europe) S.A.	Patrimonio Classe (Mln)	0,07 USD	Investimento Min. Ingresso	1.000 EUR
Telefono	+352 341 342 202	(04/02/2025)		Investimento Min. Successivo	1.000 USD
Web	www.schroders.com	Domicilio	LUSSEMBURGO	T.E.R.	-
Data di Partenza	16/03/2022	Valuta del Fondo	USD	Spese correnti	1,51%
Nome del Gestore	-	UCITS	Si	Commissione di incentivo	0,00%
Data Inizio Gestione	13/12/2018	Inc/Acc	Acc		
NAV (04/02/2025)	USD 106,47	ISIN	LU2448034319		
Patrimonio Netto (Mln)	45,38 EUR				

(31/12/2024)