

# Schroder International Selection Fund Global Sustainable Convertible Bond I

Categoria Morningstar™

Accumulation USD Hedged

hedged

Benchmark Morningstar

Accumulation USD Hedged

Usato nel Report

Benchmark Dichiarato

33.3% Refinitiv Gbl Focus IG Hgd CB TR  
EUR, 66.7% FTSE Global Focus Hgd CB TR  
EUR

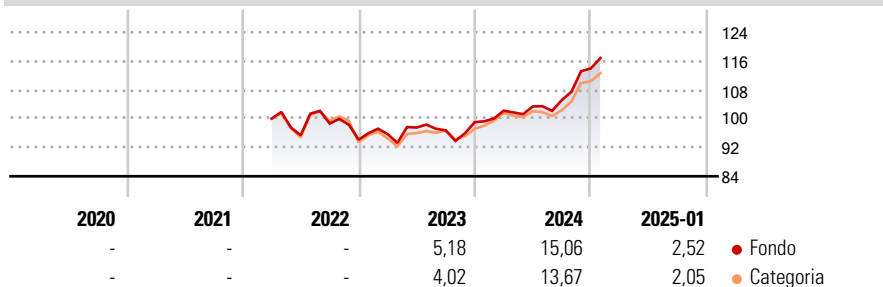
Morningstar Rating™

Senza rating

## Obiettivo d'Investimento Dichiarato

he Fund aims to provide capital growth by investing in convertible securities issued by companies worldwide which meet the Investment Manager's sustainability criteria.

## Rendimenti



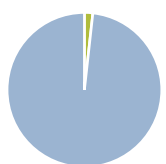
## Misure di Rischio

3Y Alpha	-	3Y Sharpe Ratio	-
3Y Beta	-	3Y Std Dev	-
3Y R-Squared	-	3Y Risk	-
3Y Info Ratio	-	5Y Risk	-
3Y Tracking Error	-	10Y Risk	-

Rend. Cumulati %	Fondo	Cat	Rendimenti	Q1	Q2	Q3	Q4
3-Mesi	7,75	6,96	Trimestrali %				
6-Mesi	17,38	15,30	2025	-	-	-	-
1-Anno	17,06	15,03	2024	3,21	1,16	1,69	8,37
3-Anni Ann.ti	-	-	2023	1,65	1,91	-0,80	2,35
5-Anni Ann.ti	-	-	2022	-	-4,61	3,40	-4,54
10-Anni Ann.ti	-	-	2021	-	-	-	-

Rendimenti aggiornati al 07/02/2025

## Portafoglio 31/01/2025



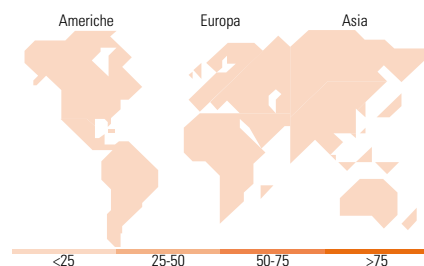
Asset Allocation %	Netta
Azioni	0,00
Obbligazioni	0,00
Liquidità	1,75
Altro	98,25

## Fixed Income

### Style Box™

		Qualità Credito	
		Alto	Basso
Sensibilità ai Tassi	Bassa		
	Alta		

	Fondo
Duration Effettiva	1,62
Maturità effettiva	3,97
Qualità Credito Media	



## Titoli principali

Nome	Settore	%
Alibaba Group Holding Ltd....	-	4,77
Global Payments Inc 1.5%	-	3,18
Akamai Technologies, Inc....	-	2,64
JD.com Inc. 0.25%	-	2,41
Uber Technologies Inc 0.875%	-	2,13
Ping An Insurance (Group)...	-	2,00
Lenovo Group Ltd. 2.5%	-	1,76
LEG Properties BV 1%	-	1,61
ON Semiconductor Corp. 0.5%	-	1,57
Welltower OP LLC 3.125%	-	1,52
% Primi 10 Titoli sul Patrimonio		23,58
Numero Complessivo di Titoli Azionari		0
Numero Complessivo di Titoli Obbligazionari		0

## Fixed Income Sector Weightings %

	Fondo
Governativo	0,00
Societario	98,25
Cartolarizzazioni	0,00
Enti Locali	0,00
Liquidità ed equivalenti	0,02
Derivati	1,73

## Coupon Range %

	Fondo
0 coupon	0,00
Da 0 a 4 cedole	0,00
Da 4 a 6 cedole	0,00
Da 6 a 8 cedole	0,00
Da 8 a 10 cedole	0,00
Da 10 a 12 cedole	0,00
Oltre 12 cedole	0,00

## Ripartizione Geografica %

	Fondo
<b>America</b>	<b>0,00</b>
Stati Uniti	-
Canada	-
America Latina e Centrale	-
<b>Europa</b>	<b>0,00</b>
Regno Unito	-
Europa Occidentale - Euro	-
Europa Occidentale - Non Euro	-
Europa dell'Est	-
Africa	-
Medio Oriente	-
<b>Asia</b>	<b>0,00</b>
Giappone	-
Australasia	-
Asia - Paesi Sviluppati	-
Asia - Emergente	-

## Anagrafica

Società di Gestione	Schroder Investment Management (Europe) S.A.	Patrimonio Classe (Mln)	0,01 USD	Investimento Min. Ingresso	5.000.000 EUR
Telefono	+352 341 342 202	(10/02/2025)		Investimento Min. Successivo	2.500.000 USD
Web	www.schroders.com	Domicilio	LUSSEMBURGO	T.E.R.	-
Data di Partenza	16/03/2022	Valuta del Fondo	USD	Spese correnti	0,12%
Nome del Gestore	-	UCITS	Si	Commissione di incentivo	0,00%
Data Inizio Gestione	13/12/2018	Inc/Acc	Acc		
NAV (07/02/2025)	USD 111,63	ISIN	LU2448033428		
Patrimonio Netto (Mln)	44,72 EUR				

(31/01/2025)