

# Schroder International Selection Fund Global Sustainable Value C Accumulation EUR

## Categoria Morningstar™

Azionari Internazionali Large Cap Value

## Benchmark Morningstar

Morningstar Global Value Target Market

Exposure NR USD

Usato nel Report

## Benchmark Dichiarato

MSCI World NR USD

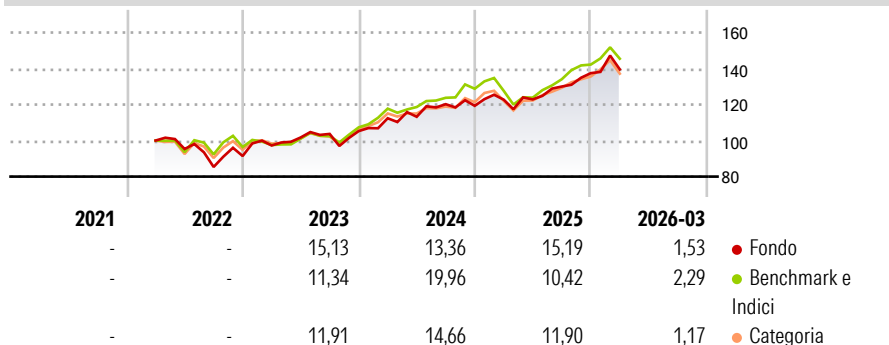
## Morningstar Rating™

★★★

### Obiettivo d'Investimento Dichiarato

The Fund aims to provide capital growth in excess of the MSCI World (Net TR) index after fees have been deducted over a three to five year period by investing in equity and equity related securities of companies worldwide which meet the Investment Manager's sustainability criteria.

### Rendimenti



### Misure di Rischio

3Y Alpha	-1,79	3Y Sharpe Ratio	0,90
3Y Beta	1,07	3Y Std Dev	10,71
3Y R-Squared	79,16	3Y Risk	+Med
3Y Info Ratio	-0,24	5Y Risk	-
3Y Tracking Error	6,17	10Y Risk	-

Basati su Morningstar Global Value Target Market Exposure NR USD (dove applicabile)

### Rend. Cumulati %

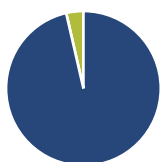
	Fondo	Bmk	Cat
3-Mesi	3,41	4,66	3,05
6-Mesi	9,04	9,55	9,13
1-Anno	21,65	27,01	23,78
3-Anni Ann.ti	13,03	15,91	13,73
5-Anni Ann.ti	-	-	-
10-Anni Ann.ti	-	-	-

Rendimenti aggiornati al 30/04/2026

### Rendimenti

Trimestrali %	Q1	Q2	Q3	Q4
2026	1,53	-	-	-
2025	2,84	0,12	5,82	5,72
2024	6,78	0,74	6,18	-0,74
2023	6,43	4,55	1,95	1,50
2022	-	-4,67	-10,47	7,12

### Portafoglio 31/03/2026



#### Asset Allocation %

- Azioni
- Obbligazioni
- Liquidità
- Altro

#### Netta

Azioni	96,41
Obbligazioni	0,00
Liquidità	3,59
Altro	0,00

#### Style Box Azionaria

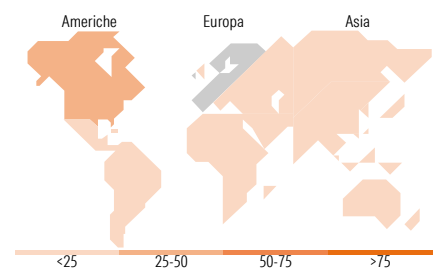


#### Mkt Cap %

Fondo	Value	Blend	Growth
Giant	15,17		
Large	28,96		
Medium	39,50		
Small	12,42		
Micro	3,95		

#### Capitalizzazione media di mercato

Fondo	Ave Mkt Cap USD
Fondo	15.994,59



### Titoli principali

Nome	Settore	%
Bristol-Myers Squibb Co	+	3,93
GSK PLC	+	3,72
Verizon Communications Inc	+	3,63
Rohm Co Ltd	+	3,58
Carrefour	+	3,43
Sanofi SA	+	3,28
Lear Corp	+	3,17
KB Financial Group Inc	+	3,08
Henry Schein Inc	+	2,87
HP Inc	+	2,84
% Primi 10 Titoli sul Patrimonio		33,53
Numero Complessivo di Titoli Azionari		41
Numero Complessivo di Titoli Obbligazionari		0

### Distribuzione Settoriale %

Fondo	%
<b>Ciclico</b>	<b>41,87</b>
Materie Prime	1,59
Beni di Consumo Ciclici	18,95
Finanza	17,62
Immobiliare	3,71
<b>Sensibile</b>	<b>31,48</b>
Telecomunicazioni	16,36
Energia	-
Beni Industriali	4,73
Tecnologia	10,38
<b>Difensivo</b>	<b>26,65</b>
Beni Difensivi	8,94
Salute	17,71
Servizi di Pubblica Utilità	-

### Ripartizione Geografica %

Fondo	%
<b>America</b>	<b>30,87</b>
Stati Uniti	30,87
Canada	0,00
America Latina e Centrale	0,00
<b>Europa</b>	<b>47,44</b>
Regno Unito	22,98
Europa Occidentale - Euro	22,44
Europa Occidentale - Non Euro	2,02
Europa dell'Est	0,00
Africa	0,00
Medio Oriente	0,00
<b>Asia</b>	<b>21,69</b>
Giappone	17,35
Australasia	0,00
Asia - Paesi Sviluppati	4,34
Asia - Emergente	0,00

### Anagrafica

Società di Gestione	Schroder Investment Management (Europe) S.A.	Patrimonio Classe (Mln)	4,81 EUR	Investimento Min. Ingresso	1.000 EUR
Telefono	+352 341 342 202	Domicilio	LUSSEMBURGO	Investimento Min. Successivo	1.000 USD
Web	www.schroders.com	Valuta del Fondo	EUR	T.E.R.	1,08%
Data di Partenza	16/03/2022	UCITS	Si	Spese correnti	1,08%
Nome del Gestore	Liam Nunn	Inc/Acc	Acc	Commissione di incentivo	0,00%
	Roberta Barr	ISIN	LU2448034236		
	Simon Adler				
Data Inizio Gestione	02/12/2021				

# Schroder International Selection Fund Global Sustainable Value C Accumulation EUR

NAV <sup>(30/04/2026)</sup>

EUR 144,05

Patrimonio Netto (Mln)

125,63 USD

<sup>(31/03/2026)</sup>