

# Amundi Funds - Emerging Markets Equity ESG Improvers E2 EUR (C)

## Categoria Morningstar™

Azionari Paesi Emergenti

## Benchmark Morningstar

Morningstar Emerging Markets Target

Market Exposure NR USD

Usato nel Report

## Benchmark Dichiarato

MSCI EM NR EUR

## Morningstar Rating™

Senza rating

### Obiettivo d'Investimento Dichiarato

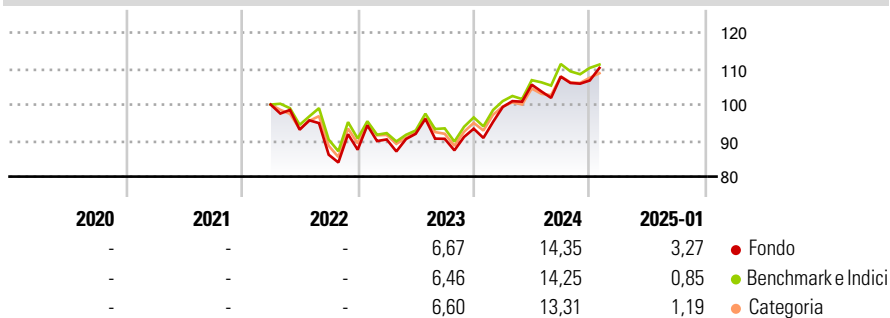
The Sub-Fund Seeks to increase the value of your investment over the recommended holding period. The Sub-Fund invests mainly in a broad range of equities and equity-linked instruments of companies from anywhere in emerging countries. Investments in Chinese equities can be made either through authorised markets in Hong Kong, via the Stock Connect or the QFI licence system. The Sub-Fund's total investment exposure to China A shares and B Shares (combined) will be less than 30% of net assets. The Sub-Fund may also invest up to 10% of its assets in P-Notes for the purpose of efficient portfolio management.

### Misure di Rischio

|                   |   |                 |   |
|-------------------|---|-----------------|---|
| 3Y Alpha          | - | 3Y Sharpe Ratio | - |
| 3Y Beta           | - | 3Y Std Dev      | - |
| 3Y R-Squared      | - | 3Y Risk         | - |
| 3Y Info Ratio     | - | 5Y Risk         | - |
| 3Y Tracking Error | - | 10Y Risk        | - |

Basati su Morningstar Emerging Markets Target Market Exposure NR USD (dove applicabile)

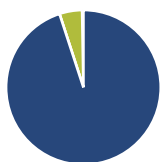
### Rendimenti



| Rend. Cumulati % | Fondo | Bmk   | Cat   | Rendimenti Trimestrali % | Q1   | Q2    | Q3    | Q4    |
|------------------|-------|-------|-------|--------------------------|------|-------|-------|-------|
| 3-Mesi           | 3,35  | 1,27  | 1,48  | 2025                     | -    | -     | -     | -     |
| 6-Mesi           | 13,96 | 10,92 | 11,95 | 2024                     | 6,46 | 6,24  | 2,11  | -0,99 |
| 1-Anno           | 19,13 | 16,17 | 15,16 | 2023                     | 3,26 | 1,74  | -1,52 | 3,10  |
| 3-Anni Ann.ti    | -     | -     | -     | 2022                     | -    | -6,98 | -7,46 | 1,60  |
| 5-Anni Ann.ti    | -     | -     | -     | 2021                     | -    | -     | -     | -     |
| 10-Anni Ann.ti   | -     | -     | -     |                          |      |       |       |       |

Rendimenti aggiornati al 07/02/2025

### Portafoglio 30/09/2024



| Asset Allocation % | Netta |
|--------------------|-------|
| ● Azioni           | 95,50 |
| ● Obbligazioni     | 0,00  |
| ● Liquidità        | 4,77  |
| ● Altro            | -0,27 |

### Style Box

#### Azionaria



Value Blend Growth

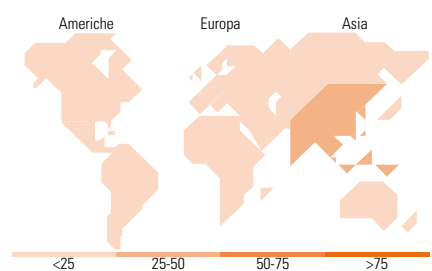
Stile

### Mkt Cap %

| Fondo  |       |
|--------|-------|
| Giant  | 61,95 |
| Large  | 21,79 |
| Medium | 12,60 |
| Small  | 2,73  |
| Micro  | 0,93  |

### Capitalizzazione media di mercato

| Fondo           |          |
|-----------------|----------|
| Ave Mkt Cap USD | 49.650,5 |
|                 | 2        |



### Titoli principali

| Nome  | Settore | %     |
|---|---------|-------|
| Taiwan Semiconductor...                     |         | 6,17  |
| Alibaba Group Holding Ltd...                |         | 4,09  |
| China Construction Bank Corp...             |         | 3,44  |
| Axis Bank Ltd                               |         | 3,34  |
| Samsung Electronics Co Ltd...               |         | 3,07  |
| CMOC Group Ltd Class H                      |         | 2,75  |
| Prosus NV Ordinary Shares - ...             |         | 2,74  |
| SK Hynix Inc                                |         | 2,68  |
| Taiwan Semiconductor...                     |         | 2,39  |
| HDFC Bank Ltd                               |         | 2,03  |
| % Primi 10 Titoli sul Patrimonio            |         | 32,70 |
| Numero Complessivo di Titoli Azionari       |         | 117   |
| Numero Complessivo di Titoli Obbligazionari |         | 0     |

### Distribuzione Settoriale %

| Fondo                       |              |
|-----------------------------|--------------|
| <b>Ciclico</b>              | <b>49,37</b> |
| Materie Prime               | 12,17        |
| Beni di Consumo Ciclici     | 12,56        |
| Finanza                     | 23,95        |
| Immobiliare                 | 0,69         |
| <b>Sensibile</b>            | <b>42,47</b> |
| Telecomunicazioni           | 10,99        |
| Energia                     | 4,53         |
| Beni Industriali            | 4,04         |
| Tecnologia                  | 22,91        |
| <b>Difensivo</b>            | <b>8,16</b>  |
| Beni Difensivi              | 2,88         |
| Salute                      | 1,51         |
| Servizi di Pubblica Utilità | 3,77         |

### Ripartizione Geografica %

| Fondo                         |              |
|-------------------------------|--------------|
| <b>America</b>                | <b>13,37</b> |
| Stati Uniti                   | 0,00         |
| Canada                        | 0,00         |
| America Latina e Centrale     | 13,37        |
| <b>Europa</b>                 | <b>15,90</b> |
| Regno Unito                   | 1,09         |
| Europa Occidentale - Euro     | 5,28         |
| Europa Occidentale - Non Euro | 0,00         |
| Europa dell'Est               | 2,59         |
| Africa                        | 4,85         |
| Medio Oriente                 | 2,09         |
| <b>Asia</b>                   | <b>70,73</b> |
| Giappone                      | 0,00         |
| Australasia                   | 0,00         |
| Asia - Paesi Sviluppati       | 27,17        |
| Asia - Emergente              | 43,57        |

### Anagrafica

|                      |                                 |                         |              |                              |            |
|----------------------|---------------------------------|-------------------------|--------------|------------------------------|------------|
| Società di Gestione  | Amundi Luxembourg S.A.          | Patrimonio Classe (Mln) | 0,01 EUR     | Investimento Min. Ingresso   | 25.000 EUR |
| Telefono             | +352 47 676667                  | (07/02/2025)            |              | Investimento Min. Successivo | -          |
| Web                  | https://first-eagle.amundi.com/ | Domicilio               | LUSSEMBURGO  | T.E.R.                       | 1,94%      |
| Data di Partenza     | 10/03/2022                      | Valuta del Fondo        | EUR          | Spese correnti               | 1,85%      |
| Nome del Gestore     | Nikolai Petrov                  | UCITS                   | Si           | Commissione di incentivo     | -          |
| Data Inizio Gestione | 02/07/2024                      | Inc/Acc                 | Acc          |                              |            |
| NAV (07/02/2025)     | EUR 5,81                        | ISIN                    | LU2386147164 |                              |            |

# Amundi Funds - Emerging Markets Equity ESG Improvers E2 EUR (C)

Patrimonio Netto (Mln) 224,75 USD

(30/09/2024)