

# Amundi Funds - Emerging Markets Equity Select H USD QD (D)

## Categoria Morningstar™

Azionari Paesi Emergenti

## Benchmark Morningstar

Morningstar Emerging Markets Target

Market Exposure NR USD

Usato nel Report

## Benchmark Dichiarato

MSCI EM NR EUR

## Morningstar Rating™

★★★★★

### Obiettivo d'Investimento Dichiarato

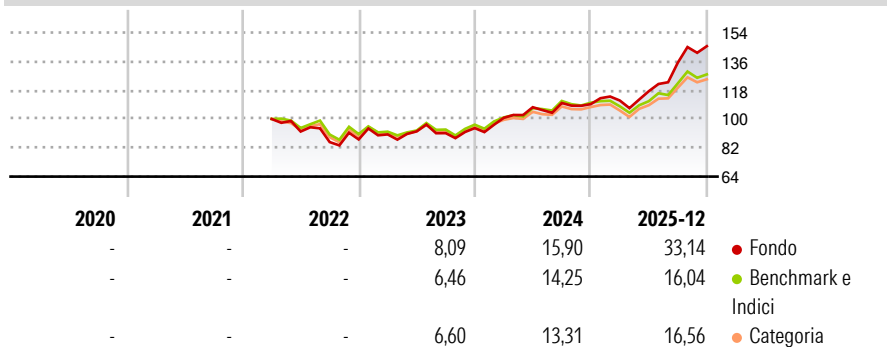
The Sub-Fund Seeks to increase the value of your investment over the recommended holding period. The Sub-Fund invests mainly in a broad range of equities and equity-linked instruments of companies from anywhere in emerging countries. Investments in Chinese equities can be made either through authorised markets in Hong Kong, via the Stock Connect or the QFI licence system. The Sub-Fund's total investment exposure to China A shares and B Shares (combined) will be less than 30% of net assets. The Sub-Fund may also invest up to 10% of its assets in P-Notes for the purpose of efficient portfolio management.

### Misure di Rischio

3Y Alpha	4,74	3Y Sharpe Ratio	1,13
3Y Beta	1,11	3Y Std Dev	13,22
3Y R-Squared	93,65	3Y Risk	Alto
3Y Info Ratio	1,64	5Y Risk	-
3Y Tracking Error	4,05	10Y Risk	-

Basati su Morningstar Emerging Markets Target Market Exposure NR USD (dove applicabile)


### Rendimenti



Rend. Cumulati %	Fondo	Bmk	Cat	Rendimenti Trimestrali %	Q1	Q2	Q3	Q4
3-Mesi	11,55	5,62	6,44	2026	-	-	-	-
6-Mesi	32,68	17,99	19,19	2025	2,08	5,20	15,20	7,63
1-Anno	44,01	23,24	24,44	2024	6,81	6,61	2,45	-0,66
3-Anni Ann.ti	19,12	12,82	11,84	2023	3,60	2,08	-1,19	3,44
5-Anni Ann.ti	-	-	-	2022	-	-7,85	-7,15	1,94
10-Anni Ann.ti	-	-	-					

Rendimenti aggiornati al 29/01/2026

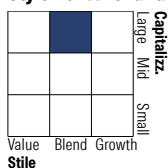
### Portafoglio 30/09/2025



#### Asset Allocation %

Azioni	99,09
Obbligazioni	0,00
Liquidità	1,22
Altro	-0,31

#### Style Box Azionaria

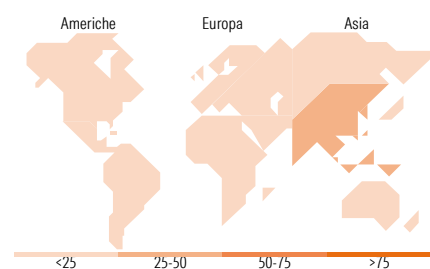


#### Mkt Cap %

Giant	64,55
Large	24,24
Medium	8,97
Small	2,00
Micro	0,24

#### Capitalizzazione media di mercato

Ave Mkt Cap USD	71.918,49
-----------------	-----------



Titoli principali		
Nome	Settore	%
Taiwan Semiconductor...		7,59
Alibaba Group Holding Ltd...		5,31
Samsung Electronics Co Ltd...		3,57
China Construction Bank Corp...		3,52
CMOC Group Ltd Class H		3,12
Prosus NV Ordinary Shares - ...		3,07
Gold Fields Ltd		2,86
SK Hynix Inc		2,86
Axis Bank Ltd		2,34
NetEase Inc ADR		2,01
% Primi 10 Titoli sul Patrimonio		36,25
Numero Complessivo di Titoli Azionari		101
Numero Complessivo di Titoli Obbligazionari		0

Distribuzione Settoriale %		Fondo
<b>Ciclico</b>		<b>51,97</b>
Materie Prime		12,87
Beni di Consumo Ciclici		16,06
Finanza		22,37
Immobiliare		0,66
<b>Sensibile</b>		<b>41,49</b>
Telecomunicazioni		7,72
Energia		3,47
Beni Industriali		5,31
Tecnologia		24,98
<b>Difensivo</b>		<b>6,54</b>
Beni Difensivi		2,40
Salute		1,12
Servizi di Pubblica Utilità		3,02

Ripartizione Geografica %		Fondo
<b>America</b>		<b>10,72</b>
Stati Uniti		0,00
Canada		0,00
America Latina e Centrale		10,72
<b>Europa</b>		<b>17,41</b>
Regno Unito		0,95
Europa Occidentale - Euro		5,80
Europa Occidentale - Non Euro		0,00
Europa dell'Est		2,12
Africa		6,92
Medio Oriente		1,61
<b>Asia</b>		<b>71,87</b>
Giappone		0,00
Australasia		0,00
Asia - Paesi Sviluppati		30,50
Asia - Emergente		41,37

### Anagrafica

Società di Gestione	Amundi Luxembourg S.A.	Patrimonio Classe (Mln)	15,24 USD	Investimento Min. Ingresso	1.000.000 EUR
Telefono	+352 47 676667	(29/01/2026)		Investimento Min. Successivo	-
Web	www.amundi.com	Domicilio	LUSSEMBURGO	T.E.R.	0,57%
Data di Partenza	10/03/2022	Valuta del Fondo	USD	Spese correnti	0,51%
Nome del Gestore	Nikolai Petrov	UCITS	Si	Commissione di incentivo	-
Data Inizio Gestione	02/07/2024	Inc/Acc	Inc		
NAV (29/01/2026)	USD 1.689,43	ISIN	LU2386146786		

# Amundi Funds - Emerging Markets Equity Select H USD QD (D)

Patrimonio Netto (Mln) 278,39 USD

(30/09/2025)