

Oddo BHF China Domestic Leaders CRw-EUR

Categoria Morningstar™

Category_EUCA000896

Benchmark Morningstar

MSCI China A Onshore NR CNY

Usato nel Report

Benchmark Dichiarato

MSCI China A NR USD

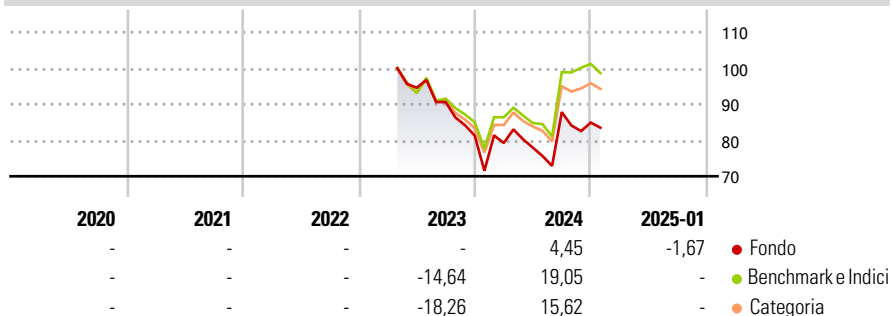
Morningstar Rating™

Senza rating

Obiettivo d'Investimento Dichiarato

To outperform the "MSCI China A Index" (net dividends reinvested) over the recommended investment horizon of five years, after deduction of management fees, while also taking ESG criteria into account.

Rendimenti



Misure di Rischio

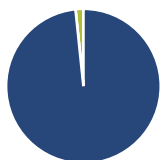
3Y Alpha	-	3Y Sharpe Ratio	-
3Y Beta	-	3Y Std Dev	-
3Y R-Squared	-	3Y Risk	-
3Y Info Ratio	-	5Y Risk	-
3Y Tracking Error	-	10Y Risk	-

Basati su MSCI China A Onshore NR CNY (dove applicabile)

Rend. Cumulati %	Fondo	Bmk	Cat	Rendimenti	Q1	Q2	Q3	Q4
3-Mesi	-2,65	-	-	2025	-	-	-	-
6-Mesi	12,24	-	-	2024	-2,52	-1,61	12,63	-3,32
1-Anno	10,56	-	-	2023	-	-	-4,22	-10,28
3-Anni Ann.ti	-	-	-	2022	-	-	-	-
5-Anni Ann.ti	-	-	-	2021	-	-	-	-
10-Anni Ann.ti	-	-	-					

Rendimenti aggiornati al 27/01/2025

Portafoglio 31/08/2024



Asset Allocation %	Netta
● Azioni	98,36
● Obbligazioni	0,00
● Liquidità	1,64
● Altro	0,00

Style Box

Azionaria

Capitalizz.	Value	Blend	Growth
Large			
Mid			
Small			

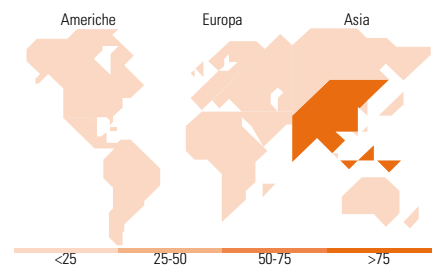
Stile

Mkt Cap %

Fondo	
Giant	52,33
Large	41,49
Medium	6,18
Small	0,00
Micro	0,00

Capitalizzazione media di mercato

Fondo	
Ave Mkt Cap EUR	23.300,6
	1



Titoli principali

Nome	Settore	%
China Merchants Bank Co Ltd...		5,07
China Construction Bank Corp...		4,95
Agricultural Bank of China...		4,75
Sieyuan Electric Co Ltd...		4,63
Sungrow Power Supply Co Ltd...		4,24
Kweichow Moutai Co Ltd Class A		4,23
Shenzhen Transion Holdings...		4,05
Anhui Heli Co Ltd Class A		3,74
Luxshare Precision Industry...		3,69
Innovent Biologics Inc		3,30
% Primi 10 Titoli sul Patrimonio		42,64
Numero Complessivo di Titoli Azionari		44
Numero Complessivo di Titoli Obbligazionari		0

Distribuzione Settoriale %

Fondo	
Ciclico	29,39
Materie Prime	-
Beni di Consumo Ciclici	12,06
Finanza	17,33
Immobiliare	-
Sensibile	50,40
Telecomunicazioni	-
Energia	3,23
Beni Industriali	32,00
Tecnologia	15,17
Difensivo	20,21
Beni Difensivi	10,07
Salute	8,12
Servizi di Pubblica Utilità	2,02

Ripartizione Geografica %

Fondo	
America	0,00
Stati Uniti	0,00
Canada	0,00
America Latina e Centrale	0,00
Europa	0,00
Regno Unito	0,00
Europa Occidentale - Euro	0,00
Europa Occidentale - Non Euro	0,00
Europa dell'Est	0,00
Africa	0,00
Medio Oriente	0,00
Asia	100,00
Giappone	0,00
Australasia	0,00
Asia - Paesi Sviluppati	0,00
Asia - Emergente	100,00

Anagrafica

Società di Gestione	ODDO BHF Asset Management SAS	Patrimonio Classe (Mln)	0,00 EUR	Investimento Min. Ingresso	1 Quota
Telefono	+33.1.44.51.80.28	(27/01/2025)		Investimento Min. Successivo	1 Quota
Web	HTTP://AM.ODDO-BHF.COM	Domicilio	FRANCIA	T.E.R.	1,79%
Data di Partenza	01/03/2022	Valuta del Fondo	EUR	Spese correnti	1,80%
Nome del Gestore	-	UCITS	Si	Commissione di incentivo	-
Data Inizio Gestione	25/02/2022	Inc/Acc	Acc		
NAV (27/01/2025)	EUR 84,00	ISIN	FR0014005D10		
Patrimonio Netto (Mln)	23,50 EUR				

(31/08/2024)

© 2025 Morningstar Italia. Tutti i diritti sono riservati. Le informazioni qui contenute: (1) sono proprietà di Morningstar, (2) non possono essere copiate, (3) non costituiscono consiglio di investimento; (4) sono fornite con scopi informativi; (5) sono ritenute attendibili da Morningstar che, pertanto, ne garantisce il maggior grado di accuratezza e completezza possibile, fatto salvo il caso in cui queste Le siano state fornite in modo errato e/o non completo dalle relative società prodotte; (6) sono estratte dai dati del fondo disponibili e riferiti a date temporali diverse. Morningstar non è responsabile per qualunque danno o perdita derivante da qualunque uso delle informazioni e chi visiona tali informazioni sarà responsabile dell'uso che andrà a farne. Non vi è naturalmente garanzia alcuna che i risultati del passato trovino un riscontro nel futuro.