

# Sycamore Fund SICAV - Sycamore Global Social Impact CS EUR

## Categoria Morningstar™

Azionari Internazionali Large Cap Growth

## Benchmark Morningstar

Morningstar Global Growth Target Market

Exposure NR USD

Usato nel Report

## Benchmark Dichiarato

MSCI ACWI NR EUR

## Morningstar Rating™

★★★★

### Obiettivo d'Investimento Dichiarato

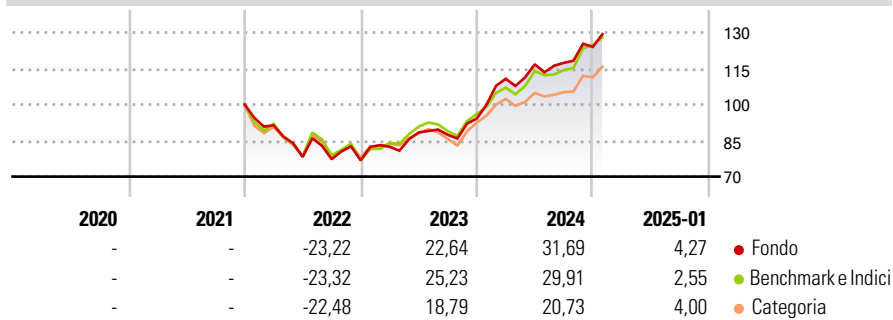
The fund (denominated in EUR) aims to outperform the MSCI AC WORLD (NDEEWNR) index (with dividend reinvested) over a minimum recommended five-year investment horizon through a thematic SRI strategy. The Sub-Fund has Sustainable Investment as its objective according to Article 9 of the SFDR, by investing in companies valuing their human capital as a core pillar for sustainable development.

### Misure di Rischio

3Y Alpha	-0,01	3Y Sharpe Ratio	0,61
3Y Beta	0,94	3Y Std Dev	15,36
3Y R-Squared	92,00	3Y Risk	Med
3Y Info Ratio	-0,06	5Y Risk	-
3Y Tracking Error	5,09	10Y Risk	-

Basati su Morningstar Global Growth Target Market Exposure NR USD (dove applicabile)

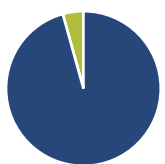
### Rendimenti



Rend. Cumulati %	Fondo	Bmk	Cat	Rendimenti Trimestrali %	Q1	Q2	Q3	Q4
3-Mesi	7,24	6,49	6,23	2025	-	-	-	-
6-Mesi	23,09	23,19	17,96	2024	17,62	5,43	0,51	5,65
1-Anno	26,07	24,91	19,29	2023	7,33	7,26	-1,10	7,72
3-Anni Ann.ti	12,48	12,67	8,61	2022	-8,64	-14,40	-1,20	-0,61
5-Anni Ann.ti	-	-	-	2021	-	-	-	-
10-Anni Ann.ti	-	-	-					

Rendimenti aggiornati al 07/02/2025

### Portafoglio 31/12/2024



Asset Allocation %	Netta
● Azioni	95,69
● Obbligazioni	0,00
● Liquidità	4,31
● Altro	0,00

### Style Box

#### Azionaria


Value Blend Growth

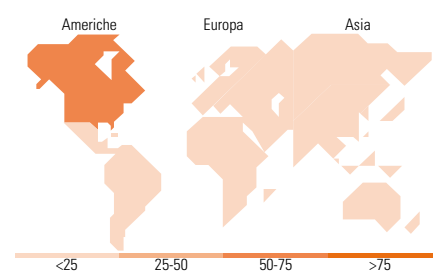
Style

### Mkt Cap %

Giant	49,58
Large	40,27
Medium	10,15
Small	0,00
Micro	0,00

### Capitalizzazione media di mercato

Ave Mkt Cap EUR	196.416,17
-----------------	------------



### Titoli principali

Nome	Settore	%
Microsoft Corp	Software	6,67
NVIDIA Corp	Software	5,91
Mastercard Inc Class A	Finanza	4,65
Stryker Corp	Salute	3,96
Progressive Corp	Assicurazioni	3,93
Intuitive Surgical Inc	Salute	3,79
Taiwan Semiconductor...	Software	3,64
Waste Connections Inc	Industria	3,44
Deere & Co	Industria	3,42
T-Mobile US Inc	Telecomunicazioni	3,33
% Primi 10 Titoli sul Patrimonio		42,74
Numero Complessivo di Titoli Azionari		42
Numero Complessivo di Titoli Obbligazionari		0

### Distribuzione Settoriale %

	Fondo
<b>Ciclico</b>	<b>21,10</b>
Materie Prime	-
Beni di Consumo Ciclici	5,13
Finanza	15,97
Immobiliare	-
<b>Sensibile</b>	<b>60,85</b>
Telecomunicazioni	7,16
Energia	-
Beni Industriali	20,28
Tecnologia	33,40
<b>Difensivo</b>	<b>18,06</b>
Beni Difensivi	2,24
Salute	15,82
Servizi di Pubblica Utilità	-

### Ripartizione Geografica %

	Fondo
<b>America</b>	<b>68,26</b>
Stati Uniti	64,66
Canada	3,60
America Latina e Centrale	0,00
<b>Europa</b>	<b>24,79</b>
Regno Unito	2,52
Europa Occidentale - Euro	19,83
Europa Occidentale - Non Euro	2,44
Europa dell'Est	0,00
Africa	0,00
Medio Oriente	0,00
<b>Asia</b>	<b>6,95</b>
Giappone	3,15
Australasia	0,00
Asia - Paesi Sviluppati	3,80
Asia - Emergente	0,00

### Anagrafica

Società di Gestione	Sycamore Asset Management	Patrimonio Classe (Mln)	10,92 EUR	Investimento Min. Ingresso	-
Telefono	+33 1 44401600	(07/02/2025)		Investimento Min. Successivo	-
Web	www.sycamore-am.com	Domicilio	LUSSEMBURGO	T.E.R.	-
Data di Partenza	17/12/2021	Valuta del Fondo	EUR	Spese correnti	1,00%
Nome del Gestore	-	UCITS	Si	Commissione di incentivo	-
Data Inizio Gestione	30/06/2022	Inc/Acc	Acc		
NAV (07/02/2025)	EUR 136,45	ISIN	LU2413901443		
Patrimonio Netto (Mln)	323,55 EUR				

(31/12/2024)

© 2025 Morningstar Italia. Tutti i diritti sono riservati. Le informazioni qui contenute: (1) sono proprietà di Morningstar, (2) non possono essere copiate, (3) non costituiscono consiglio di investimento; (4) sono fornite con scopi informativi; (5) sono ritenute attendibili da Morningstar che, pertanto, ne garantisce il maggior grado di accuratezza e completezza possibile, fatto salvo il caso in cui queste Le siano state fornite in modo errato e/o non completo dalle relative società prodotte; (6) sono estratte dai dati del fondo disponibili e riferiti a date temporali diverse. Morningstar non è responsabile per qualunque danno o perdita derivante da qualunque uso delle informazioni e chi visiona tali informazioni sarà responsabile dell'uso che andrà a farne. Non vi è naturalmente garanzia alcuna che i risultati del passato trovino un riscontro nel futuro.