

M&G (Lux) Global Sustain Paris Aligned FundUSD X Acc

Categoria Morningstar™

Azionari Internazionali Large Cap Blend

Benchmark Morningstar

Morningstar Global Target Market

Exposure NR USD

Usato nel Report

Benchmark Dichiarato

MSCI World NR USD

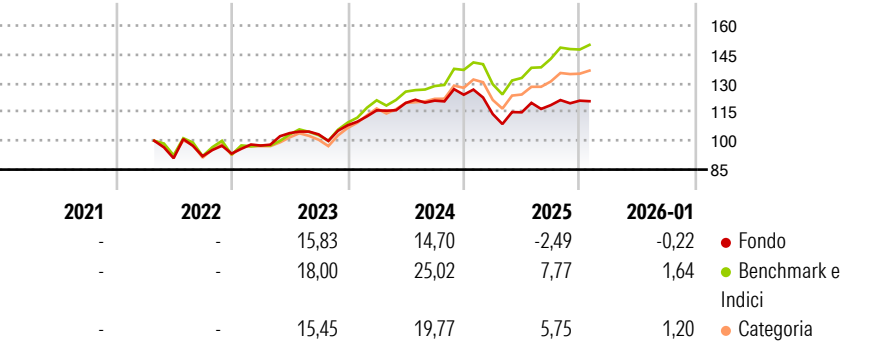
Morningstar Rating™

★★

Obiettivo d'Investimento Dichiarato

The Fund has two aims: Financial objective: to provide a higher total return (capital growth plus income) than that of the global equity market over any five-year period; and Sustainable objective: to invest in companies that contribute towards the Paris Agreement climate change goal.

Rendimenti



Misure di Rischio

3Y Alpha	-4,16	3Y Sharpe Ratio	0,53
3Y Beta	0,80	3Y Std Dev	9,81
3Y R-Squared	81,52	3Y Risk	Basso
3Y Info Ratio	-1,65	5Y Risk	-
3Y Tracking Error	4,64	10Y Risk	-

Basati su Morningstar Global Target Market Exposure NR USD (dove applicabile)

Rend. Cumulati %


	Fondo	Bmk	Cat
3-Mesi	-0,85	1,05	2,29
6-Mesi	3,83	8,87	8,13
1-Anno	-3,76	6,09	3,21
3-Anni Ann.ti	6,84	14,90	11,92
5-Anni Ann.ti	-	-	-
10-Anni Ann.ti	-	-	-

Rendimenti aggiornati al 12/02/2026

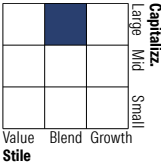
Rendimenti

	Q1	Q2	Q3	Q4
Trimestrali %				
2026	-	-	-	-
2025	-8,10	0,78	3,25	1,96
2024	7,19	3,33	1,00	2,53
2023	4,50	6,65	-0,63	4,59
2022	-	-	1,14	1,48

Portafoglio 31/01/2026



Style Box Azionaria

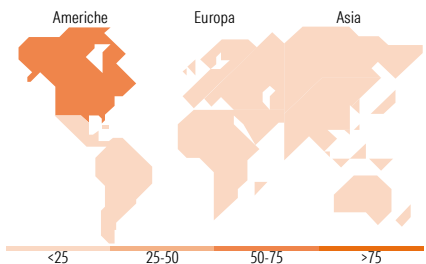


Mkt Cap %

	Fondo
Giant	49,06
Large	25,35
Medium	20,90
Small	4,69
Micro	0,00

Capitalizzazione media di mercato

	Fondo
Ave Mkt Cap USD	160.216,84



Titoli principali

Nome	Settore	%
Alphabet Inc Class A	IT	9,14
Microsoft Corp	IT	6,83
Schneider Electric SE	Industria	5,20
American Express Co	Finanza	4,88
Tokio Marine Holdings Inc	Assicurazioni	4,06
Visa Inc Class A	Finanza	3,90
Johnson Controls...	Industria	3,36
Weir Group PLC	Industria	3,36
eBay Inc	Commercio	3,32
ASML Holding NV	IT	3,11
% Primi 10 Titoli sul Patrimonio		47,15
Numero Complessivo di Titoli Azionari		33
Numero Complessivo di Titoli Obbligazionari		0

Distribuzione Settoriale %

	Fondo
Ciclico	34,35
Materie Prime	2,21
Beni di Consumo Ciclici	9,29
Finanza	22,85
Immobiliare	-
Sensibile	48,93
Telecomunicazioni	13,45
Energia	-
Beni Industriali	17,18
Tecnologia	18,29
Difensivo	16,72
Beni Difensivi	6,04
Salute	8,77
Servizi di Pubblica Utilità	1,91

Ripartizione Geografica %

	Fondo
America	57,83
Stati Uniti	57,83
Canada	0,00
America Latina e Centrale	0,00
Europa	32,58
Regno Unito	9,45
Europa Occidentale - Euro	14,69
Europa Occidentale - Non Euro	8,44
Europa dell'Est	0,00
Africa	0,00
Medio Oriente	0,00
Asia	9,59
Giappone	4,14
Australasia	0,00
Asia - Paesi Sviluppati	0,00
Asia - Emergente	5,45

Anagrafica

Società di Gestione	M&G Luxembourg S.A.	Patrimonio Classe (Mln)	0,01 USD	Investimento Min. Ingresso	-
Telefono	-	(12/02/2026)	-	Investimento Min. Successivo	-
Web	www.mandg.com	Domicilio	LUSSEMBURGO	T.E.R.	-
Data di Partenza	21/04/2022	Valuta del Fondo	USD	Spese correnti	2,96%
Nome del Gestore	John Olsen	UCITS	Si	Commissione di incentivo	-
Data Inizio Gestione	30/07/2018	Inc/Acc	Acc		
NAV (12/02/2026)	USD 12,92	ISIN	LU2461791589		
Patrimonio Netto (Mln)	386,89 USD				

(31/01/2026)