

M&G (Lux) Pan European Sustain Paris Aligned Fund USD X Acc

Categoria Morningstar™

Azionari Europa Large Cap Blend

Benchmark Morningstar

Morningstar Developed Europe Target
Market Exposure NR EUR
Usato nel Report

Benchmark Dichiarato

MSCI Europe NR EUR

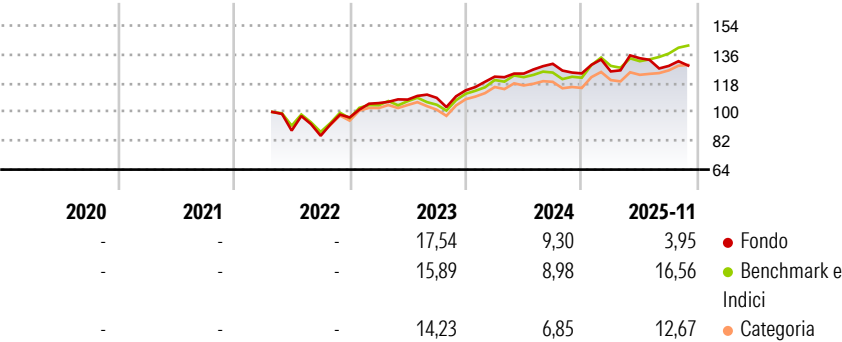
Morningstar Rating™

★★★

Obiettivo d'Investimento Dichiarato

The Fund has two aims: Financial objective: to provide a higher total return (capital growth plus income) than that of the European equity market over any five-year period; and Sustainable objective: to invest in companies that contribute towards the Paris Agreement climate change goal.

Rendimenti



Misure di Rischio

3Y Alpha	-0,98	3Y Sharpe Ratio	0,66
3Y Beta	0,82	3Y Std Dev	10,09
3Y R-Squared	63,02	3Y Risk	Med
3Y Info Ratio	-0,47	5Y Risk	-
3Y Tracking Error	6,38	10Y Risk	-

Basati su Morningstar Developed Europe Target Market Exposure NR EUR (dove applicabile)

Rend. Cumulati %


	Fondo	Bmk	Cat
3-Mesi	0,53	4,76	4,11
6-Mesi	-3,90	6,08	4,14
1-Anno	1,84	14,31	11,11
3-Anni Ann.ti	9,83	12,85	11,14
5-Anni Ann.ti	-	-	-
10-Anni Ann.ti	-	-	-

Rendimenti aggiornati al 12/12/2025

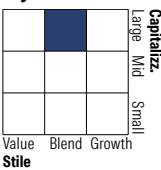
Rendimenti

	Q1	Q2	Q3	Q4
Trimestrali %				
2025	1,02	6,56	-3,60	-
2024	7,54	1,56	4,93	-4,62
2023	9,28	2,07	1,02	4,31
2022	-	-	-3,69	13,47
2021	-	-	-	-

Portafoglio 30/11/2025



Style Box Azionaria

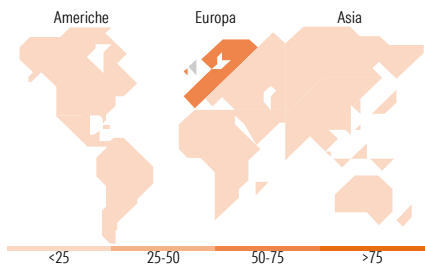


Mkt Cap %

	Fondo
Giant	26,75
Large	37,05
Medium	30,74
Small	5,46
Micro	0,00

Capitalizzazione media di mercato

	Fondo
Ave Mkt Cap EUR	28.002,43



Titoli principali

Nome	Settore	%
AIB Group PLC	Industria	5,50
ING Groep NV	Finanza	4,61
Schneider Electric SE	Energia	4,56
Alk-Abello AS Class B	Salute	4,17
Northern Trust the Euro...	Finanza	3,75
CTS Eventim AG & Co. KGaA	Spettacolo	3,75
ASML Holding NV	Tecnologia	3,74
Lion Finance Group PLC	Finanza	3,73
Unilever PLC	Beni di Consumo	3,36
Siemens AG	Industria	3,25
% Primi 10 Titoli sul Patrimonio		40,42
Numero Complessivo di Titoli Azionari		35
Numero Complessivo di Titoli Obbligazionari		0

Distribuzione Settoriale %

	Fondo
Ciclico	29,58
Materie Prime	3,90
Beni di Consumo Ciclici	5,12
Finanza	20,56
Immobiliare	-
Sensibile	44,77
Telecomunicazioni	9,34
Energia	-
Beni Industriali	25,54
Tecnologia	9,89
Difensivo	25,65
Beni Difensivi	10,03
Salute	13,70
Servizi di Pubblica Utilità	1,92

Ripartizione Geografica %

	Fondo
America	3,63
Stati Uniti	3,63
Canada	0,00
America Latina e Centrale	0,00
Europa	96,37
Regno Unito	24,53
Europa Occidentale - Euro	51,69
Europa Occidentale - Non Euro	20,15
Europa dell'Est	0,00
Africa	0,00
Medio Oriente	0,00
Asia	0,00
Giappone	0,00
Australasia	0,00
Asia - Paesi Sviluppati	0,00
Asia - Emergente	0,00

Anagrafica

Società di Gestione	M&G Luxembourg S.A.	Patrimonio Classe (Mln)	0,01 USD	Investimento Min. Ingresso	-
Telefono	-	(12/12/2025)	-	Investimento Min. Successivo	-
Web	www.mandg.com	Domicilio	LUSSEMBURGO	T.E.R.	-
Data di Partenza	21/04/2022	Valuta del Fondo	USD	Spese correnti	2,70%
Nome del Gestore	John Olsen	UCITS	Si	Commissione di incentivo	-
Data Inizio Gestione	30/07/2018	Inc/Acc	Acc		
NAV (12/12/2025)	USD 13,91	ISIN	LU2461791662		
Patrimonio Netto (Mln)	343,67 EUR				

(30/11/2025)