

# Amundi Private Smart Industry 2026

## Categoria Morningstar™

Bilanciati Altro

## Benchmark Morningstar

Not Categorized  
Usato nel Report

## Benchmark Dichiarato

Not Benchmarked

## Morningstar Rating™

Senza rating

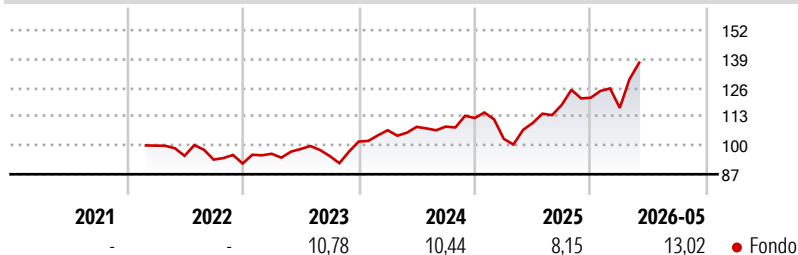
### Obiettivo d'Investimento Dichiarato

Il Fondo investe in strumenti finanziari di natura obbligazionaria e strumenti finanziari di natura azionaria. Durante il Periodo di Collocamento, il Fondo investe principalmente in strumenti finanziari di natura monetaria e obbligazionaria, inclusi parti di OICR, depositi bancari e liquidità. Al termine del periodo di collocamento, è prevista la costruzione del portafoglio iniziale del Fondo, ripartito tra una componente principale investita in strumenti finanziari di natura obbligazionaria ed una componente significativa investita in strumenti finanziari di natura azionaria. L'investimento in OICR è principale. L'investimento in OICR gestiti dalla SGR e da altre società del gruppo di appartenenza della SGR (c.d. "OICR collegati") è...

### Misure di Rischio

3Y Alpha	-	3Y Sharpe Ratio	0,72
3Y Beta	-	3Y Std Dev	13,23
3Y R-Squared	-	3Y Risk	-
3Y Info Ratio	-	5Y Risk	-
3Y Tracking Error	-	10Y Risk	-

### Rendimenti



### Rend. Cumulati %

Periodo	Fondo
3-Mesi	15,39
6-Mesi	13,89
1-Anno	26,00
3-Anni Ann.ti	12,31
5-Anni Ann.ti	-
10-Anni Ann.ti	-

Rendimenti aggiornati al 25/06/2026

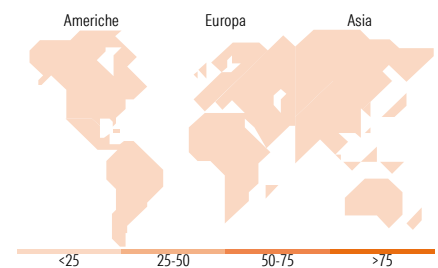
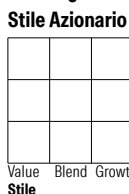
### Rendimenti

Periodo	Q1	Q2	Q3	Q4
2026	-3,77	-	-	-
2025	-8,33	6,93	7,43	2,70
2024	5,03	1,42	0,11	3,56
2023	4,79	2,22	-3,17	6,80
2022	-	-4,62	-1,78	-1,88

### Portafoglio -

#### Asset Allocation % Netta

#### Morningstar Style Box®



### Titoli principali

Nome	Settore	%
% Primi 10 Titoli sul Patrimonio		0,00
Numero Complessivo di Titoli Azionari		-
Numero Complessivo di Titoli Obbligazionari		-

### Distribuzione Settoriale %

Settore	Fondo
Ciclico	0,00
Sensibile	0,00
Difensivo	0,00

### Fixed Income Sector Weightings %

Settore	Fondo
Governativo	0,00
Societario	0,00
Cartolarizzazioni	0,00
Enti Locali	0,00
Liquidità ed equivalenti	0,00
Derivati	0,00

### Ripartizione Geografica %

Regione	Fondo
<b>America</b>	<b>0,00</b>
Stati Uniti	-
Canada	-
America Latina e Centrale	-
<b>Europa</b>	<b>0,00</b>
Regno Unito	-
Europa Occidentale - Euro	-
Europa Occidentale - Non Euro	-
Europa dell'Est	-
Africa	-
Medio Oriente	-
<b>Asia</b>	<b>0,00</b>
Giappone	-
Australasia	-
Asia - Paesi Sviluppati	-
Asia - Emergente	-

### Anagrafica

Società di Gestione	Amundi SGR S.p.A.	Patrimonio Classe (Mln)	11,42 EUR	Investimento Min. Ingresso	500 EUR
Telefono	+39 02 00651	(24/06/2026)		Investimento Min. Successivo	500 EUR
Web	https://www.amundi.it/	Domicilio	ITALIA	T.E.R.	-
Data di Partenza	22/02/2022	Valuta del Fondo	EUR	Spese correnti	1,51%
Nome del Gestore	-	UCITS	Si	Commissione di incentivo	-
Data Inizio Gestione	22/02/2022	Inc/Acc	Acc		
NAV (25/06/2026)	EUR 6,90	ISIN	IT0005482770		
Patrimonio Netto (Mln)	-				

See disclosures for more details

© 2026 Morningstar Italia. Tutti i diritti sono riservati. Le informazioni qui contenute: (1) sono proprietà di Morningstar, (2) non possono essere copiate, (3) non costituiscono consiglio di investimento; (4) sono fornite con scopi informativi; (5) sono ritenute attendibili da Morningstar che, pertanto, ne garantisce il maggior grado di accuratezza e completezza possibile, fatto salvo il caso in cui queste Le siano state fornite in modo errato e/o non completo dalle relative società prodotte; (6) sono estratte dai dati del fondo disponibili e riferiti a date temporali diverse. Morningstar non è responsabile per qualunque danno o perdita derivante da qualunque uso delle informazioni e chi visiona tali informazioni sarà responsabile dell'uso che andrà a farne. Non vi è naturalmente garanzia alcuna che i risultati del passato trovino un riscontro nel futuro.