

# PIMCO GIS Inflation Multi-Asset Fund Administrative USD Income II

## Categoria Morningstar™

Bilanciati Moderati USD

## Benchmark Morningstar

Morningstar EAA USD Mod Target

Allocation NR USD

Usato nel Report

## Benchmark Dichiarato

20% Bloomberg Commodity TR EUR, 10%  
Bloomberg Gold Sub TR USD, 15% JPM ELMI  
+ TR GBP, 10% FTSE NAREIT Gbl Real Estate  
Devp TR EUR, 45% Bloomberg GIL 1-30yrs  
Hdg TR USD

## Morningstar Rating™

★★★

### Obiettivo d'Investimento Dichiarato

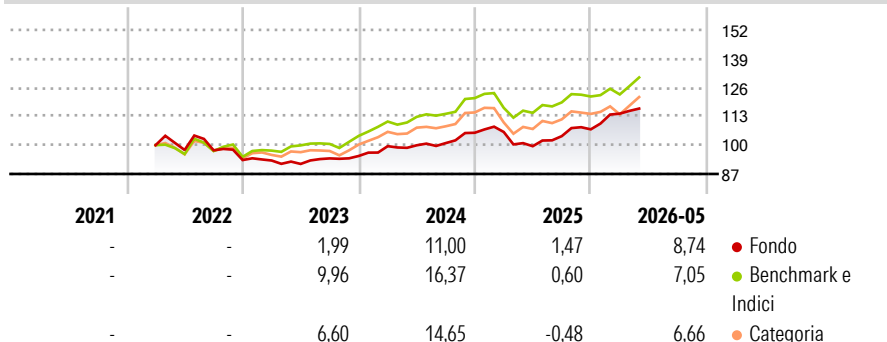
Il fondo cerca di generare un "rendimento reale", conservando e incrementando l'importo originariamente investito. Per rendimento reale positivo si intende un rendimento superiore all'inflazione. Per misurare l'inflazione si usa un indice dei prezzi al consumo, o equivalente, il quale misura le variazioni dei prezzi di beni e servizi acquistati da una famiglia media. Il fondo investe in una gamma di attività legate all'inflazione, comprendente obbligazioni indicizzate all'inflazione (cioè prestiti il cui importo di capitale è indicizzato al tasso d'inflazione e che pagano una cedola fissa nel tempo), emessi da società o governi di tutto il mondo, compresi i mercati emergenti, un ampio paniere di strumenti legati a immobili e materie prime...

### Misure di Rischio

3Y Alpha	1,72	3Y Sharpe Ratio	0,84
3Y Beta	0,58	3Y Std Dev	5,92
3Y R-Squared	59,40	3Y Risk	Basso
3Y Info Ratio	-0,33	5Y Risk	-
3Y Tracking Error	4,80	10Y Risk	-

Basati su Morningstar EAA USD Mod Target Allocation NR USD (dove applicabile)

### Rendimenti



### Rend. Cumulati %


	Fondo	Bmk	Cat
3-Mesi	2,99	8,32	8,29
6-Mesi	7,97	8,62	9,01
1-Anno	16,33	16,02	16,47
3-Anni Ann.ti	8,15	10,25	9,34
5-Anni Ann.ti	-	-	-
10-Anni Ann.ti	-	-	-

Rendimenti aggiornati al 26/06/2026

### Rendimenti

	Q1	Q2	Q3	Q4
2026	6,61	-	-	-
2025	0,33	-6,04	4,56	2,95
2024	4,64	0,40	0,99	4,62
2023	-0,22	-1,64	2,73	1,17
2022	-	-2,18	-0,15	-4,51

### Portafoglio 31/03/2026



### Morningstar Style Box®

#### Stile Azionario

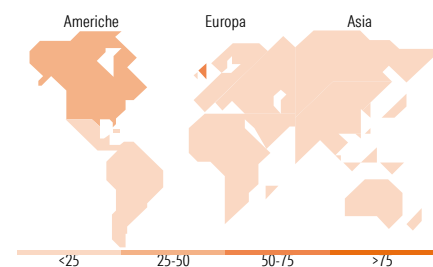
Capitalizz.	Large	Mid	Small
Value			
Blend			
Growth			

Stile

#### Reddito Fisso

Qualità Credito	Alto	Med	Basso
Bassa			
Med			
Alta			

Sensibilità ai Tassi



### Titoli principali

Nome	Settore	%
Federal National Mortgage...	-	12,03
Euro Schatz Future June 26	-	12,00
Euro Bund Future June 26	-	9,82
Long-Term Euro BTP Future...	-	8,53
iShares Physical Gold ETC	-	8,25
Federal National Mortgage...	-	7,84
Ultra US Treasury Bond...	-	6,30
3 Year Australian Treasury...	-	6,23
Italy (Republic Of) 3.5%	-	6,21
TRNGLU TRS EQUITY SOFR-25.5...	-	5,34
% Primi 10 Titoli sul Patrimonio		82,56
Numero Complessivo di Titoli Azionari		117
Numero Complessivo di Titoli Obbligazionari		227

### Distribuzione Settoriale %

	Fondo
Ciclico	0,00
Sensibile	0,00
Difensivo	0,00

### Fixed Income Sector Weightings %

	Fondo
Governativo	71,80
Societario	2,39
Cartolarizzazioni	55,76
Enti Locali	0,00
Liquidità ed equivalenti	-30,76
Derivati	0,82

### Ripartizione Geografica %

	Fondo
<b>America</b>	<b>45,83</b>
Stati Uniti	45,76
Canada	0,07
America Latina e Centrale	0,00
<b>Europa</b>	<b>54,04</b>
Regno Unito	53,80
Europa Occidentale - Euro	0,24
Europa Occidentale - Non Euro	0,00
Europa dell'Est	0,00
Africa	0,00
Medio Oriente	0,00
<b>Asia</b>	<b>0,13</b>
Giappone	0,02
Australasia	0,11
Asia - Paesi Sviluppati	0,00
Asia - Emergente	0,00

### Anagrafica

Società di Gestione	PIMCO Global Advisors (Ireland) Limited	Patrimonio Classe (Mln)	0,80 USD	Investimento Min. Ingresso	1.000.000 USD
Telefono	+353 1 4752211	Domicilio	IRLANDA	Investimento Min. Successivo	-
Web	www.pimco.com	Valuta del Fondo	USD	T.E.R.	-
Data di Partenza	22/03/2022	UCITS	Si	Spese correnti	1,29%
				Commissione di incentivo	-

See disclosures for more details

© 2026 Morningstar Italia. Tutti i diritti sono riservati. Le informazioni qui contenute: (1) sono proprietà di Morningstar, (2) non possono essere copiate, (3) non costituiscono consiglio di investimento; (4) sono fornite con scopi informativi; (5) sono ritenute attendibili da Morningstar che, pertanto, ne garantisce il maggior grado di accuratezza e completezza possibile, fatto salvo il caso in cui queste Le siano state fornite in modo errato e/o non completo dalle relative società prodotte; (6) sono estratte dai dati del fondo disponibili e riferiti a date temporali diverse. Morningstar non è responsabile per qualunque danno o perdita derivante da qualunque uso delle informazioni e chi visiona tali informazioni sarà responsabile dell'uso che andrà a farne. Non vi è naturalmente garanzia alcuna che i risultati del passato trovino un riscontro nel futuro.

# PIMCO GIS Inflation Multi-Asset Fund Administrative USD Income II

---

Nome del Gestore	Greg Sharenow	Inc/Acc	Inc
Data Inizio Gestione	24/06/2022	ISIN	IE000EDVSTQ8
NAV <small>(26/06/2026)</small>	USD 10,33		
Patrimonio Netto (Mln)	232,44 USD		

(31/03/2026)