

# JPM Japan Sustainable Equity I (acc) - EUR (hedged)

**Categoria Morningstar™**

Azionari Altri Settori

**Benchmark Morningstar**
Not Categorized  
Usato nel Report
**Benchmark Dichiarato**

TOPIX TR JPY

**Morningstar Rating™**

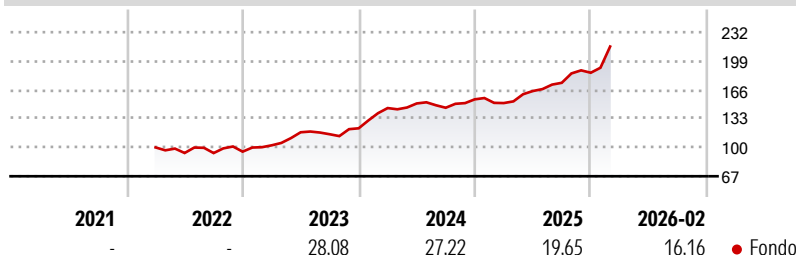
Senza rating

**Obiettivo d'Investimento Dichiarato**

L'obiettivo d'investimento del Comparto è quello di raggiungere un tasso di rendimento globale superiore a quello del mercato azionario giapponese mediante un portafoglio di emittenti di diritto giapponese, ovvero che svolgono la loro attività principalmente in Giappone. Il Comparto è destinato ad investitori di lungo periodo, con un orizzonte temporale compreso fra i 3 ed i 5 anni. Il patrimonio è investito (di regola, almeno per il 75%) in azioni di società giapponesi e usa attivamente titoli convertibili e warrants al fine di accrescere il rendimento complessivo del portafoglio. Gli investimenti in titoli azionari del Comparto saranno denominati soprattutto in yen, ma il Comparto potrà anche investire in titoli denominati in altre...

**Misure di Rischio**

3Y Alpha	-	3Y Sharpe Ratio	2,03
3Y Beta	-	3Y Std Dev	11,54
3Y R-Squared	-	3Y Risk	-
3Y Info Ratio	-	5Y Risk	-
3Y Tracking Error	-	10Y Risk	-

**Rendimenti**

**Rend. Cumulati %**

Rend. Cumulati %	Fondo
3-Mesi	14,62
6-Mesi	24,69
1-Anno	41,41
3-Anni Ann.ti	28,67
5-Anni Ann.ti	-
10-Anni Ann.ti	-

Rendimenti aggiornati al 02/03/2026

**Rendimenti**

Rendimenti	Q1	Q2	Q3	Q4
<b>Trimestrali %</b>				
2026	-	-	-	-
2025	-2,77	9,15	5,73	6,63
2024	19,02	3,64	-3,29	6,63
2023	7,60	14,62	-1,95	5,91
2022	-	-6,36	-0,10	1,74

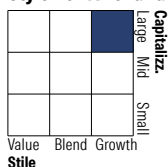
**Portafoglio 31/01/2026**

**Asset Allocation %**

- Azioni
- Obbligazioni
- Liquidità
- Altro

**Netta**

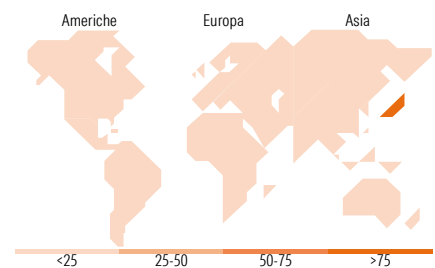
Azioni	99,71
Obbligazioni	0,00
Liquidità	0,29
Altro	0,00

**Style Box Azionaria**

**Mkt Cap %**

Giant	49,59
Large	28,59
Medium	20,92
Small	0,90
Micro	0,00

**Capitalizzazione media di mercato**

Ave Mkt Cap JPY	4.964,16
	3,74


**Titoli principali**

Nome	Settore	%
Mitsubishi UFJ Financial...	🏦	8,37
Hoya Corp	🏠	5,15
Sony Group Corp	📺	5,03
Hitachi Ltd	⚙️	4,86
Kajima Corp	🏠	3,64
Tokyo Electron Ltd	📺	3,16
Sumitomo Electric Industries...	🏠	3,02
Recruit Holdings Co Ltd	📺	3,01
Mitsubishi Electric Corp	⚙️	2,79
Mitsui E&S Co Ltd	⚙️	2,74
% Primi 10 Titoli sul Patrimonio		41,77
Numero Complessivo di Titoli Azionari		58
Numero Complessivo di Titoli Obbligazionari		0

**Distribuzione Settoriale %**

Distribuzione Settoriale %	Fondo
<b>Ciclico</b>	<b>35,71</b>
Materie Prime	6,59
Beni di Consumo Ciclici	10,46
Finanza	14,90
Immobiliare	3,77
<b>Sensibile</b>	<b>53,59</b>
Telecomunicazioni	7,26
Energia	-
Beni Industriali	30,91
Tecnologia	15,42
<b>Difensivo</b>	<b>10,70</b>
Beni Difensivi	2,44
Salute	8,26
Servizi di Pubblica Utilità	-

**Ripartizione Geografica %**

Ripartizione Geografica %	Fondo
<b>America</b>	<b>0,00</b>
Stati Uniti	0,00
Canada	0,00
America Latina e Centrale	0,00
<b>Europa</b>	<b>0,00</b>
Regno Unito	0,00
Europa Occidentale - Euro	0,00
Europa Occidentale - Non Euro	0,00
Europa dell'Est	0,00
Africa	0,00
Medio Oriente	0,00
<b>Asia</b>	<b>100,00</b>
Giappone	100,00
Australasia	0,00
Asia - Paesi Sviluppati	0,00
Asia - Emergente	0,00

**Anagrafica**

Società di Gestione	JPMorgan Asset Management (Europe) S.à r.l.	Patrimonio Classe (Mln)	0,95 EUR	Investimento Min. Ingresso	10.000.000 EUR
		(02/03/2026)		Investimento Min. Successivo	1.000 EUR
Telefono	+352 34 101	Domicilio	LUSSEMBURGO	T.E.R.	0,91%
Web	http://www.jpmorganassetmanagement.com	Valuta del Fondo	EUR	Spese correnti	0,91%
		UCITS	Si	Commissione di incentivo	-
		Inc/Acc	Acc		
		ISIN	LU2454263216		

# JPM Japan Sustainable Equity I (acc) - EUR (hedged)

---

Data di Partenza	25/03/2022
Nome del Gestore	Shoichi Mizusawa
Data Inizio Gestione	19/11/2020
NAV <small>(02/03/2026)</small>	EUR 212,30
Patrimonio Netto (Mln) <small>(31/01/2026)</small>	11.104,06 JPY