

# Diversified Growth Company Energy DPM EUR Acc

## Categoria Morningstar™

Azionari Settore Energie Alternative

## Benchmark Morningstar

Morningstar Global Markets Renewable

Energy NR USD

Usato nel Report

## Benchmark Dichiarato

MSCI World NR EUR

## Morningstar Rating™

★★★★★

### Obiettivo d'Investimento Dichiarato

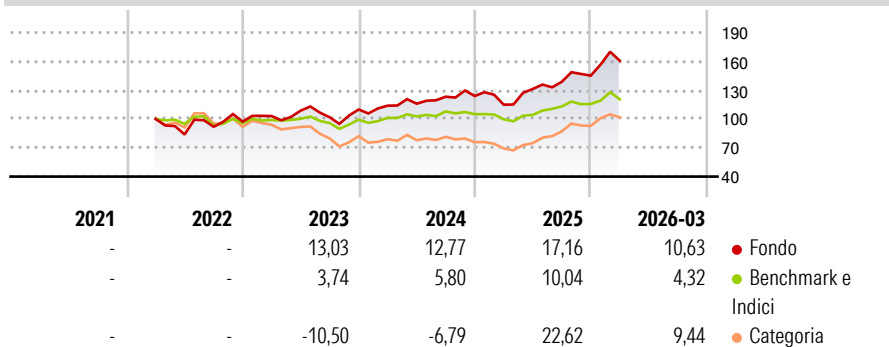
The investment objective of this Sub-Fund is to achieve a better performance than the MSCI World Index (EUR) by investing mainly in global equities (such as shares, certificates of shares and equity-like transferable securities) issued by clean energy-related companies involved in clean energy-related businesses and sectors including (but not limited to) information technology, utilities, materials, industrials and energy. Companies in which this Sub-Fund may invest will have a full or partial exposure to power generation, energy and power efficiency, hydrogen and fuel cells, among other sub-sectors.

### Misure di Rischio

3Y Alpha	7,99	3Y Sharpe Ratio	0,78
3Y Beta	1,23	3Y Std Dev	17,25
3Y R-Squared	82,61	3Y Risk	-Med
3Y Info Ratio	1,06	5Y Risk	-
3Y Tracking Error	8,76	10Y Risk	-

Basati su Morningstar Global Markets Renewable Energy NR USD (dove applicabile)


### Rendimenti



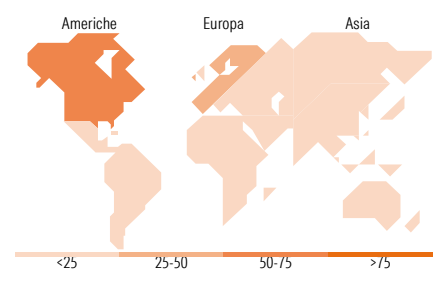
Rend. Cumulati %	Fondo	Bmk	Cat	Rendimenti Trimestrali %	Q1	Q2	Q3	Q4
3-Mesi	15,08	5,97	9,94	2026	10,63	-	-	-
6-Mesi	25,50	9,60	18,66	2025	-7,30	14,24	5,67	4,69
1-Anno	63,63	33,13	68,84	2024	3,58	1,82	6,25	0,63
3-Anni Ann.ti	21,41	9,18	3,88	2023	5,93	5,54	-6,39	8,01
5-Anni Ann.ti	-	-	-	2022	-	-16,17	9,59	5,83
10-Anni Ann.ti	-	-	-					

Rendimenti aggiornati al 23/04/2026

### Portafoglio 31/07/2025



Style Box Azionaria	Mkt Cap %	Fondo
Capitalizzazione	Giant	0,00
	Large	51,89
	Medium	48,11
	Small	0,00
	Micro	0,00
Capitalizzazione media di mercato	Fondo	
Ave Mkt Cap USD	44.964,52	



### Titoli principali

Nome	Settore	%
Legrand SA	Industria	6,71
Linde PLC	Industria	6,27
Westinghouse Air Brake...	Industria	5,63
Infineon Technologies AG	Tecnologia	5,29
First Solar Inc	Energie	5,06
Quanta Services Inc	Industria	4,98
Vertiv Holdings Co Class A	Energie	4,87
VAT Group AG	Industria	4,62
Engie SA	Energie	4,60
Holcim Ltd	Industria	4,25
% Primi 10 Titoli sul Patrimonio		52,29
Numero Complessivo di Titoli Azionari		10
Numero Complessivo di Titoli Obbligazionari		0

### Distribuzione Settoriale %

Distribuzione Settoriale %	Fondo
<b>Ciclico</b>	<b>20,12</b>
Materie Prime	20,12
Beni di Consumo Ciclici	-
Finanza	-
Immobiliare	-
<b>Sensibile</b>	<b>71,08</b>
Telecomunicazioni	-
Energia	-
Beni Industriali	51,28
Tecnologia	19,80
<b>Difensivo</b>	<b>8,80</b>
Beni Difensivi	-
Salute	-
Servizi di Pubblica Utilità	8,80

### Ripartizione Geografica %

Ripartizione Geografica %	Fondo
<b>America</b>	<b>51,28</b>
Stati Uniti	51,28
Canada	0,00
America Latina e Centrale	0,00
<b>Europa</b>	<b>48,72</b>
Regno Unito	0,00
Europa Occidentale - Euro	31,76
Europa Occidentale - Non Euro	16,96
Europa dell'Est	0,00
Africa	0,00
Medio Oriente	0,00
<b>Asia</b>	<b>0,00</b>
Giappone	0,00
Australasia	0,00
Asia - Paesi Sviluppati	0,00
Asia - Emergente	0,00

### Anagrafica

Società di Gestione	NS Partners Europe SA	Patrimonio Classe (Mln)	20,22 EUR	Investimento Min. Ingresso	-
Telefono	+352 (26) 27 11	(23/04/2026)		Investimento Min. Successivo	-
Web	nspgroup.com	Domicilio	LUSSEMBURGO	T.E.R.	-
Data di Partenza	31/03/2022	Valuta del Fondo	EUR	Spese correnti	1,92%
Nome del Gestore	-	UCITS	Si	Commissione di incentivo	-
Data Inizio Gestione	31/03/2022	Inc/Acc	Acc		
NAV (23/04/2026)	EUR 179,85	ISIN	LU2304353241		

# Diversified Growth Company Energy DPM EUR Acc

Patrimonio Netto (Mln)

35,10 USD

(31/07/2025)