

# QSF - Quaestio Global Diversified Fund VII Class I EUR Inc

## Categoria Morningstar™

Bilanciati Prudenti EUR - Globali

## Benchmark Morningstar

Morningstar Euro Cautious Global Target

Allocation NR EUR

Usato nel Report

## Benchmark Dichiarato

JPM Cash Euro Currency 1Y + 3%

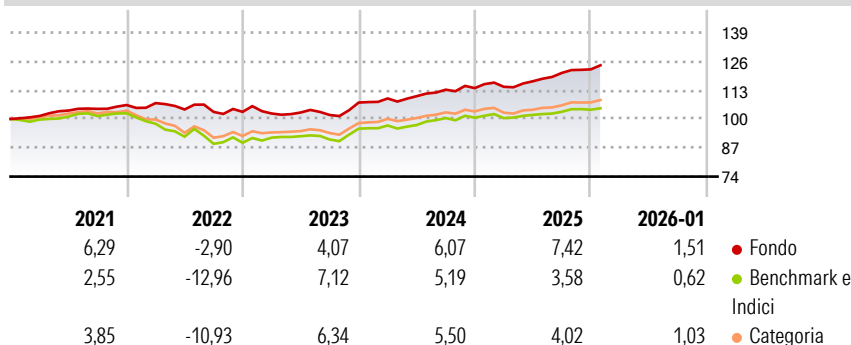
## Morningstar Rating™

★★★★

### Obiettivo d'Investimento Dichiarato

The objective of the Sub-Fund is to seek long-term capital appreciation by investing in a portfolio of equities and fixed income securities. The Sub-Fund seeks to outperform the following index: J.P. Morgan Cash Index Euro Currency 1 Year (Bloomberg code JPCAUE1Y) + 3% (the "Benchmark"). The Sub-Fund is actively managed in reference to the Benchmark. The Sub-Fund Investment Manager has significant discretion over the composition of its portfolio (in terms of constituents and allocation). The Sub-Fund's investments may then deviate significantly from the Benchmark that has been chosen because of its alignment with the investment universe of the Sub-Fund. The Sub-Fund's performance can be compared to this Benchmark.

### Rendimenti



### Misure di Rischio

3Y Alpha	0,94	3Y Sharpe Ratio	0,60
3Y Beta	0,92	3Y Std Dev	4,18
3Y R-Squared	73,42	3Y Risk	Med
3Y Info Ratio	0,39	5Y Risk	-Med
3Y Tracking Error	2,17	10Y Risk	-

Basati su Morningstar Euro Cautious Global Target Allocation NR EUR (dove applicabile)

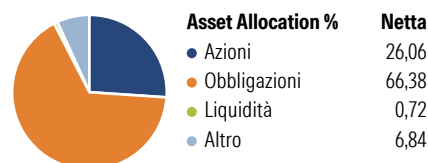
### Rend. Cumulati %

	Fondo	Bmk	Cat
3-Mesi	2,24	0,93	1,83
6-Mesi	5,24	2,93	4,40
1-Anno	7,17	3,54	4,08
3-Anni Ann.ti	5,94	4,91	5,39
5-Anni Ann.ti	4,20	1,00	1,82
10-Anni Ann.ti	-	-	-

Rendimenti aggiornati al 10/02/2026

	Q1	Q2	Q3	Q4
<b>Rendimenti Trimestrali %</b>				
2026	-	-	-	-
2025	0,53	2,16	3,21	1,34
2024	1,72	0,95	2,66	0,63
2023	-0,72	0,45	-1,08	5,50
2022	0,82	-2,67	-1,07	0,03

### Portafoglio 31/01/2026



### Morningstar Style Box®

#### Stile Azionario

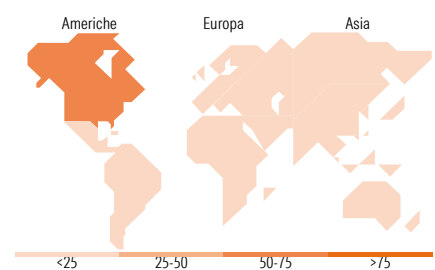
	Large	Mid	Small
Value			
Blend			
Growth			

Stile

#### Reddito Fisso

	Alto	Med	Basso
Bassa			
Med			
Alta			

Sensibilità ai Tassi



### Titoli principali

Nome	Settore	%
E-mini S&P 500 Future Mar 26	—	7,38
Us 5 Years N /202603	—	5,42
iShares Physical Gold ETC	—	2,38
L&G EM Govt Bd USD 0-5 Yr...	—	2,17
Spain (Kingdom of)	—	1,92
European Union	—	1,86
Twelve Cat Bond SI2 EUR Acc	—	1,73
Euro Stoxx 50 Future Mar 26	—	1,63
Sp 500 Index 20260320 P6000	—	1,43
Spain (Kingdom of)	—	1,41
% Primi 10 Titoli sul Patrimonio		27,34
Numero Complessivo di Titoli Azionari		1.304
Numero Complessivo di Titoli Obbligazionari		2.038

### Distribuzione Settoriale %

	Fondo
Ciclico	35,79
Sensibile	48,63
Difensivo	15,58

### Fixed Income Sector Weightings %

	Fondo
Governativo	52,92
Societario	40,74
Cartolarizzazioni	9,12
Enti Locali	0,00
Liquidità ed equivalenti	-104,05
Derivati	101,26

### Ripartizione Geografica %

	Fondo
<b>America</b>	<b>61,99</b>
Stati Uniti	57,25
Canada	0,92
America Latina e Centrale	3,82
<b>Europa</b>	<b>21,42</b>
Regno Unito	1,71
Europa Occidentale - Euro	11,38
Europa Occidentale - Non Euro	2,69
Europa dell'Est	5,45
Africa	0,05
Medio Oriente	0,14
<b>Asia</b>	<b>16,59</b>
Giappone	6,62
Australasia	1,09
Asia - Paesi Sviluppati	4,79
Asia - Emergente	4,08

### Anagrafica

Società di Gestione	Quaestio Capital SGR S.p.A	Patrimonio Classe (Mln)	33,60 EUR	Investimento Min. Ingresso	-
Telefono	-	(09/02/2026)	-	Investimento Min. Successivo	-
Web	-	Domicilio	LUSSEMBURGO	T.E.R.	-
Data di Partenza	13/01/2017	Valuta del Fondo	EUR	Spese correnti	0,56%
Nome del Gestore	Domenico Fretti	UCITS	Si	Commissione di incentivo	-
Data Inizio Gestione	01/03/2024	Inc/Acc	Inc		

# QSF - Quaestio Global Diversified Fund VII Class I EUR Inc

NAV <sup>(10/02/2026)</sup>	EUR 1.149,47	ISIN	LU1428082181
Patrimonio Netto (Mln)	75,53 EUR		
<sup>(31/01/2026)</sup>			