

NTIF Global Bond 1-5 Years ESG Climate Index Fund B GBP Accumulation

Categoria Morningstar™
Hedged
 Globali GBP-Hedged

Benchmark Morningstar
 Morningstar Global Core Bond GR Hedged
 GBP
 Usato nel Report

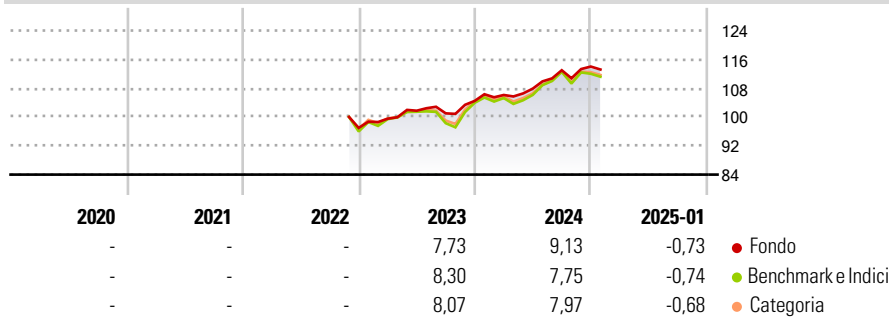
Benchmark Dichiarato
 Solactive Gbl Bd 1-5 Yrs ESG Clmt TR EUR

Morningstar Rating™
 Senza rating

Obiettivo d'Investimento Dichiarato

The investment objective of the Fund is to track the risk and return characteristics of the Solactive Global Bond 1-5 Years ESG Climate Index.

Rendimenti



Misure di Rischio

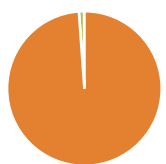
| | | | |
|-------------------|---|-----------------|---|
| 3Y Alpha | - | 3Y Sharpe Ratio | - |
| 3Y Beta | - | 3Y Std Dev | - |
| 3Y R-Squared | - | 3Y Risk | - |
| 3Y Info Ratio | - | 5Y Risk | - |
| 3Y Tracking Error | - | 10Y Risk | - |

Basati su Morningstar Global Core Bond GR Hedged GBP (dove applicabile)

| Rend. Cumulati % | Fondo | Bmk | Cat | Rendimenti Trimestrali % | Q1 | Q2 | Q3 | Q4 |
|------------------|-------|------|------|--------------------------|------|------|-------|------|
| 3-Mesi | 2,19 | 1,88 | 2,09 | 2025 | - | - | - | - |
| 6-Mesi | 3,00 | 3,12 | 3,79 | 2024 | 1,57 | 1,66 | 4,74 | 0,91 |
| 1-Anno | 6,46 | 6,63 | 7,04 | 2023 | 2,63 | 2,23 | -0,73 | 3,42 |
| 3-Anni Ann.ti | - | - | - | 2022 | - | - | - | - |
| 5-Anni Ann.ti | - | - | - | 2021 | - | - | - | - |
| 10-Anni Ann.ti | - | - | - | | | | | |

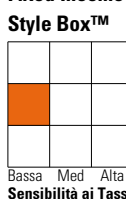
Rendimenti aggiornati al 31/01/2025

Portafoglio 31/12/2024



| Asset Allocation % | Netta |
|--------------------|-------|
| Azioni | 0,00 |
| Obbligazioni | 98,85 |
| Liquidità | 1,06 |
| Altro | 0,08 |

Fixed Income Style Box™



| Qualità Credito | Fondo |
|-----------------------|-------|
| Duration Effettiva | 2,55 |
| Maturità effettiva | 2,75 |
| Qualità Credito Media | A |

| Credit Quality % | Fond | Credit Quality % | Fond |
|------------------|-------|------------------|-------|
| AAA | 15,87 | BBB | 13,10 |
| AA | 42,30 | BB | 0,29 |
| A | 28,45 | B | 0,00 |
| | | Below B | 0,00 |
| | | Not Rated | 0,00 |

Titoli principali

| Nome | Settore | % |
|---|---------|-------|
| United States Treasury Notes... | — | 3,92 |
| United States Treasury Notes... | — | 2,29 |
| France (Republic Of) 2.75% | — | 2,07 |
| Germany (Federal Republic... | — | 1,55 |
| United States Treasury Notes... | — | 1,39 |
| United Kingdom of Great... | — | 1,23 |
| United Kingdom of Great... | — | 1,11 |
| United States Treasury Notes... | — | 1,10 |
| United States Treasury Notes... | — | 1,10 |
| United States Treasury Notes... | — | 1,07 |
| % Primi 10 Titoli sul Patrimonio | | 16,83 |
| Numero Complessivo di Titoli Azionari | | 0 |
| Numero Complessivo di Titoli Obbligazionari | | 2.674 |

Fixed Income Sector Weightings %

| Settore | Fondo |
|----------------------------|-------|
| 🏛️ Governativo | 70,06 |
| 🏢 Societario | 20,79 |
| 🏠 Cartolarizzazioni | 8,08 |
| 🏘️ Enti Locali | 0,00 |
| 🏦 Liquidità ed equivalenti | 1,07 |
| 📄 Derivati | 0,00 |

Coupon Range %

| Coupon Range | Fondo |
|-------------------|-------|
| 0 coupon | 2,85 |
| Da 0 a 4 cedole | 69,29 |
| Da 4 a 6 cedole | 24,57 |
| Da 6 a 8 cedole | 3,23 |
| Da 8 a 10 cedole | 0,07 |
| Da 10 a 12 cedole | 0,00 |
| Oltre 12 cedole | 0,00 |

Scadenze %

| Scadenza | Fondo |
|------------|-------|
| da 1 a 3 | 50,42 |
| da 3 a 5 | 39,20 |
| da 5 a 7 | 1,54 |
| da 7 a 10 | 0,48 |
| da 10 a 15 | 1,55 |
| da 15 a 20 | 0,00 |
| da 20 a 30 | 3,96 |
| oltre 30 | 0,13 |

Anagrafica

| | | | | | |
|------------------------|--|-------------------------|--------------|------------------------------|-----------------|
| Società di Gestione | Northern Trust Fund Managers (Ireland) Limited | Patrimonio Classe (Mln) | 380,07 GBP | Investimento Min. Ingresso | 100.000.000 GBP |
| Telefono | +353 1 5422000 | Domicilio | IRLANDA | Investimento Min. Successivo | - |
| Web | www.northerntrust.com/ | Valuta del Fondo | GBP | T.E.R. | - |
| Data di Partenza | 15/11/2022 | UCITS | Si | Spese correnti | 0,10% |
| Nome del Gestore | Chaitanya (Chaitu) Mandavakuriti | Inc/Acc | Acc | Commissione di incentivo | - |
| Data Inizio Gestione | 07/11/2023 | ISIN | IE000PSJ9L08 | | |
| NAV (31/01/2025) | GBP 110,16 | | | | |
| Patrimonio Netto (Mln) | 1.095,09 GBP | | | | |

(31/12/2024)