

Neuberger Berman Commodities Fund GBP IS Accumulating Class - Hedged

Categoria Morningstar™

Materie Prime - Generiche

Benchmark Morningstar

Not Categorized
Usato nel Report

Benchmark Dichiarato

Bloomberg Commodity TR USD

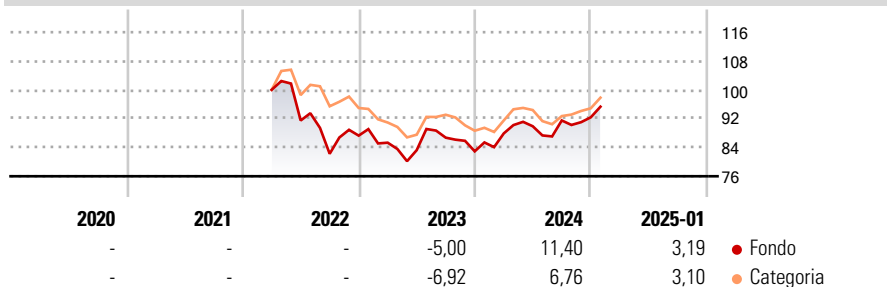
Morningstar Rating™

Senza rating

Obiettivo d'Investimento Dichiarato

The Portfolio seeks to provide an attractive level of total return (income plus capital appreciation) by seeking exposure to a broad range of commodities.

Rendimenti



Misure di Rischio

| | | | |
|-------------------|---|-----------------|---|
| 3Y Alpha | - | 3Y Sharpe Ratio | - |
| 3Y Beta | - | 3Y Std Dev | - |
| 3Y R-Squared | - | 3Y Risk | - |
| 3Y Info Ratio | - | 5Y Risk | - |
| 3Y Tracking Error | - | 10Y Risk | - |

Rend. Cumulati %

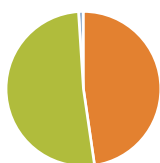
| | Fondo | Cat |
|----------------|-------|-------|
| 3-Mesi | 6,36 | 5,97 |
| 6-Mesi | 14,56 | 9,15 |
| 1-Anno | 15,82 | 11,57 |
| 3-Anni Ann.ti | - | - |
| 5-Anni Ann.ti | - | - |
| 10-Anni Ann.ti | - | - |

Rendimenti aggiornati al 04/02/2025

Rendimenti

| | Q1 | Q2 | Q3 | Q4 |
|----------------------|-------|-------|--------|-------|
| Trimestrali % | | | | |
| 2025 | - | - | - | - |
| 2024 | 6,00 | 2,27 | 1,79 | 0,96 |
| 2023 | -2,24 | -2,43 | 4,17 | -4,38 |
| 2022 | - | -8,52 | -10,10 | 6,12 |
| 2021 | - | - | - | - |

Portafoglio 30/11/2024



Asset Allocation %

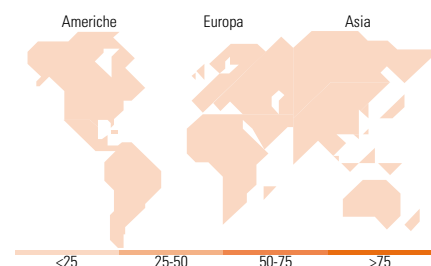
| | Netta |
|--------------|-------|
| Azioni | 0,00 |
| Obbligazioni | 48,69 |
| Liquidità | 52,35 |
| Altro | -1,04 |

Fixed Income

Style Box™

| | | Qualità Credito | | |
|----------------------|-------|-----------------|-----|-------|
| | | Alto | Med | Basso |
| Sensibilità ai Tassi | Bassa | | | |
| | Med | | | |
| | Alta | | | |

| | Fondo |
|-----------------------|-------|
| Duration Effettiva | - |
| Maturity effettiva | - |
| Qualità Credito Media | - |



Titoli principali

| Nome | Settore | % |
|---|---------|--------|
| Trs Absg1168 Index /Long/ | - | 89,89 |
| United States Treasury Bills | - | 13,32 |
| United States Treasury Bills | - | 10,16 |
| American Express Company | - | 2,04 |
| Simon Property Group LP | - | 1,96 |
| John Deere Capital Corp. | - | 1,93 |
| Citibank, N.A. | - | 1,93 |
| Morgan Stanley | - | 1,93 |
| Caterpillar Financial... | - | 1,93 |
| % Primi 10 Titoli sul Patrimonio | | 125,09 |
| Numero Complessivo di Titoli Azionari | | 0 |
| Numero Complessivo di Titoli Obbligazionari | | 48 |

Fixed Income Sector Weightings %

| | Fondo |
|--------------------------|-------|
| Governativo | 23,23 |
| Societario | 49,36 |
| Cartolarizzazioni | 0,00 |
| Enti Locali | 0,00 |
| Liquidità ed equivalenti | 27,40 |
| Derivati | 0,00 |

Coupon Range %

| | Fondo |
|-------------------|-------|
| 0 coupon | 0,00 |
| Da 0 a 4 cedole | 29,81 |
| Da 4 a 6 cedole | 70,19 |
| Da 6 a 8 cedole | 0,00 |
| Da 8 a 10 cedole | 0,00 |
| Da 10 a 12 cedole | 0,00 |
| Oltre 12 cedole | 0,00 |

Ripartizione Geografica %

| | Fondo |
|-------------------------------|-------------|
| America | 0,00 |
| Stati Uniti | - |
| Canada | - |
| America Latina e Centrale | - |
| Europa | 0,00 |
| Regno Unito | - |
| Europa Occidentale - Euro | - |
| Europa Occidentale - Non Euro | - |
| Europa dell'Est | - |
| Africa | - |
| Medio Oriente | - |
| Asia | 0,00 |
| Giappone | - |
| Australasia | - |
| Asia - Paesi Sviluppatti | - |
| Asia - Emergente | - |

Anagrafica

| | | | | | |
|------------------------|---|-------------------------|--------------|------------------------------|-----------------|
| Società di Gestione | Neuberger Berman Asset Management Ireland Limited | Patrimonio Classe (Mln) | 22,25 GBP | Investimento Min. Ingresso | 250.000.000 GBP |
| | | (04/02/2025) | | Investimento Min. Successivo | - |
| | | Domicilio | IRLANDA | T.E.R. | 0,51% |
| Telefono | - | Valuta del Fondo | GBP | Spese correnti | 0,53% |
| Web | - | UCITS | Si | Commissione di incentivo | - |
| Data di Partenza | 29/03/2022 | Inc/Acc | Acc | | |
| Nome del Gestore | - | ISIN | IE00079M4L01 | | |
| Data Inizio Gestione | 09/02/2022 | | | | |
| NAV (04/02/2025) | GBP 9,80 | | | | |
| Patrimonio Netto (Mln) | 146,12 USD | | | | |

(30/11/2024)