

# Nomura Funds Ireland - Japan Sustainable Equity Core Fund F GBP

## Categoria Morningstar™

Azionari Giappone Large Cap

## Benchmark Morningstar

Morningstar Japan Target Market

Exposure NR JPY

Usato nel Report

## Benchmark Dichiarato

TOPIX NR JPY

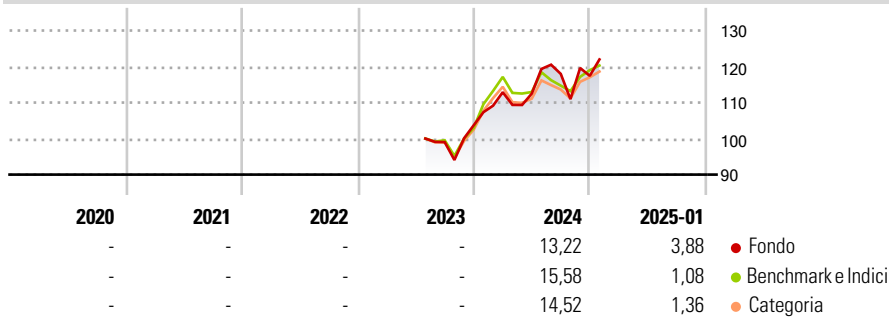
## Morningstar Rating™

Senza rating

### Obiettivo d'Investimento Dichiarato

The Sub-Fund has Sustainable Investment as its investment objective and seeks to achieve long-term capital growth through investment in an actively managed portfolio of Japanese Equity and Equity-Related Securities, issued by companies with a high overall positive environmental and/or societal impact.

### Rendimenti



### Misure di Rischio

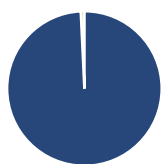
3Y Alpha	-	3Y Sharpe Ratio	-
3Y Beta	-	3Y Std Dev	-
3Y R-Squared	-	3Y Risk	-
3Y Info Ratio	-	5Y Risk	-
3Y Tracking Error	-	10Y Risk	-

Basati su Morningstar Japan Target Market Exposure NR JPY (dove applicabile)

Rend. Cumulati %	Fondo	Bmk	Cat	Rendimenti Trimestrali %	Q1	Q2	Q3	Q4
3-Mesi	8,06	6,83	6,50	2025	-	-	-	-
6-Mesi	11,11	8,41	10,04	2024	8,84	-0,35	4,86	-0,46
1-Anno	12,80	9,62	9,71	2023	-	-	-	4,72
3-Anni Ann.ti	-	-	-	2022	-	-	-	-
5-Anni Ann.ti	-	-	-	2021	-	-	-	-
10-Anni Ann.ti	-	-	-					

Rendimenti aggiornati al 04/02/2025

### Portafoglio 31/12/2024



Asset Allocation %	Netta
Azioni	99,25
Obbligazioni	0,00
Liquidità	0,75
Altro	0,00

### Style Box

#### Azionaria

Capitalizz.	Value	Blend	Growth
Large			
Mid			
Small			

#### Capitalizzazione media di mercato

Ave Mkt Cap JPY

2.073,51

9,80

### Mkt Cap %

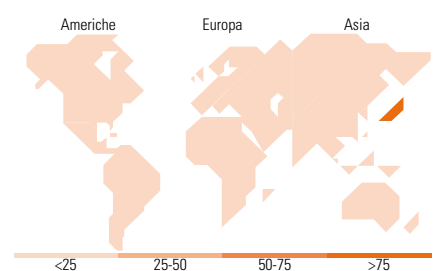
Fondo	Fondo
Giant	26,17
Large	33,92
Medium	35,10
Small	4,81
Micro	0,00

### Capitalizzazione media di mercato

Ave Mkt Cap JPY

2.073,51

9,80



### Titoli principali

Nome	Settore	%
Sony Group Corp		5,49
Sumitomo Mitsui Financial...		5,07
Recruit Holdings Co Ltd		4,45
Mitsui Fudosan Co Ltd		3,63
ORIX Corp		3,50
Sumitomo Electric Industries...		3,49
Daiichi Sankyo Co Ltd		3,32
Denso Corp		3,22
Taisei Corp		3,13
Sompo Holdings Inc		2,86
% Primi 10 Titoli sul Patrimonio		38,18
Numero Complessivo di Titoli Azionari		40
Numero Complessivo di Titoli Obbligazionari		0

### Distribuzione Settoriale %

Distribuzione Settoriale %	Fondo
<b>Ciclico</b>	<b>34,81</b>
Materie Prime	1,50
Beni di Consumo Ciclici	13,68
Finanza	15,97
Immobiliare	3,66
<b>Sensibile</b>	<b>57,86</b>
Telecomunicazioni	6,37
Energia	-
Beni Industriali	27,29
Tecnologia	24,20
<b>Difensivo</b>	<b>7,33</b>
Beni Difensivi	-
Salute	7,33
Servizi di Pubblica Utilità	-

### Ripartizione Geografica %

Ripartizione Geografica %	Fondo
<b>America</b>	<b>0,00</b>
Stati Uniti	0,00
Canada	0,00
America Latina e Centrale	0,00
<b>Europa</b>	<b>0,00</b>
Regno Unito	0,00
Europa Occidentale - Euro	0,00
Europa Occidentale - Non Euro	0,00
Europa dell'Est	0,00
Africa	0,00
Medio Oriente	0,00
<b>Asia</b>	<b>100,00</b>
Giappone	100,00
Australasia	0,00
Asia - Paesi Sviluppati	0,00
Asia - Emergente	0,00

### Anagrafica

Società di Gestione	Nomura Asset Management U.K. Limited	Patrimonio Classe (Mln)	7,05 GBP	Investimento Min. Ingresso	10.000.000 GBP
Telefono	020 7521 2000	(04/02/2025)		Investimento Min. Successivo	1.000.000 GBP
Web	www.nomura.com	Domicilio	IRLANDA	T.E.R.	0,35%
Data di Partenza	31/07/2023	Valuta del Fondo	GBP	Spese correnti	0,35%
Nome del Gestore	-	UCITS	Si	Commissione di incentivo	0,00%
Data Inizio Gestione	30/03/2022	Inc/Acc	Acc		
NAV (04/02/2025)	GBP 116,76	ISIN	IE000CT5NEV3		
Patrimonio Netto (Mln)	3.178,97 JPY				

(31/12/2024)