

Eastspring Investments - Asia Pacific Equity Fund - C

Categoria Morningstar™

Azionari Asia-Pacifico ex Giappone

Benchmark Morningstar

Morningstar Asia Pacific ex-Japan Target

Market Exposure NR USD

Usato nel Report

Benchmark Dichiarato

MSCI AC Asia Pac Ex JPN NR USD

Morningstar Rating™

Senza rating

Obiettivo d'Investimento Dichiarato

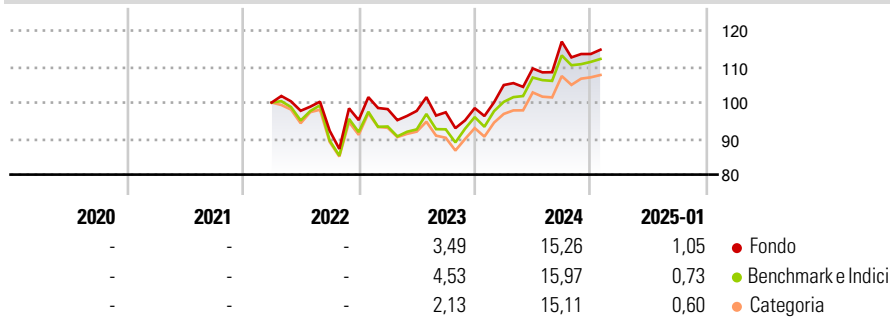
This Sub-Fund aims to maximize long-term total return by investing primarily in equity, equity-related securities of companies and other collective investment schemes (including sub-funds of the SICAV) which also invest primarily in equity and which are incorporated, listed in or have their area of primary activity in the Asia Pacific ex-Japan Region. The Sub-Fund may also invest in depository receipts including ADRs and GDRs, debt securities convertible into common shares, preference shares and warrants.

Misure di Rischio

3Y Alpha	-	3Y Sharpe Ratio	-
3Y Beta	-	3Y Std Dev	-
3Y R-Squared	-	3Y Risk	-
3Y Info Ratio	-	5Y Risk	-
3Y Tracking Error	-	10Y Risk	-

Basati su Morningstar Asia Pacific ex-Japan Target Market Exposure NR USD (dove applicabile)

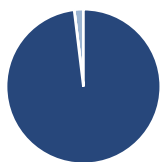
Rendimenti



Rend. Cumulati %	Fondo	Bmk	Cat	Rendimenti Trimestrali %	Q1	Q2	Q3	Q4
3-Mesi	0,26	0,81	1,75	2025	-	-	-	-
6-Mesi	9,01	8,32	8,73	2024	6,50	4,39	6,82	-2,96
1-Anno	17,20	17,99	17,09	2023	3,20	-0,50	-0,40	1,20
3-Anni Ann.ti	-	-	-	2022	-	-2,28	-5,67	3,20
5-Anni Ann.ti	-	-	-	2021	-	-	-	-
10-Anni Ann.ti	-	-	-					

Rendimenti aggiornati al 04/02/2025

Portafoglio 31/12/2024



Asset Allocation %	Netta
● Azioni	98,08
● Obbligazioni	0,00
● Liquidità	0,00
● Altro	1,92

Style Box

Azionaria

Style	Value	Blend	Growth	Capitalizz.
Large	■			■
Mid				
Small				

Value Blend Growth

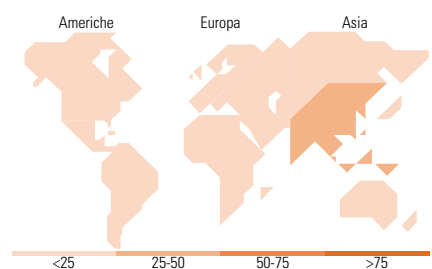
Style

Mkt Cap %

Fondo	Fondo
Giant	57,82
Large	32,20
Medium	9,18
Small	0,79
Micro	0,00

Capitalizzazione media di mercato

Fondo	Fondo
Ave Mkt Cap USD	42.198,6
	1



Titoli principali

Nome	Settore	%
Taiwan Semiconductor...	■	10,15
Tencent Holdings Ltd	■	4,37
Samsung Electronics Co Ltd	■	4,37
ICICI Bank Ltd	■	4,24
BHP Group Ltd	■	2,79
China Merchants Bank Co Ltd...	■	2,78
JD.com Inc Ordinary Shares -...	■	2,51
China Mengniu Dairy Co Ltd	■	2,49
Alibaba Group Holding Ltd...	■	2,10
Largan Precision Co Ltd	■	2,08
% Primi 10 Titoli sul Patrimonio		37,88
Numero Complessivo di Titoli Azionari		57
Numero Complessivo di Titoli Obbligazionari		0

Distribuzione Settoriale %

Fondo	Fondo
Ciclico	44,19
Materie Prime	3,64
Beni di Consumo Ciclici	11,29
Finanza	25,92
Immobiliare	3,34
Sensibile	46,63
Telecomunicazioni	12,85
Energia	4,16
Beni Industriali	5,85
Tecnologia	23,77
Difensivo	9,18
Beni Difensivi	4,68
Salute	3,03
Servizi di Pubblica Utilità	1,47

Ripartizione Geografica %

Fondo	Fondo
America	0,00
Stati Uniti	0,00
Canada	0,00
America Latina e Centrale	0,00
Europa	0,00
Regno Unito	0,00
Europa Occidentale - Euro	0,00
Europa Occidentale - Non Euro	0,00
Europa dell'Est	0,00
Africa	0,00
Medio Oriente	0,00
Asia	100,00
Giappone	0,00
Australasia	15,72
Asia - Paesi Sviluppati	38,48
Asia - Emergente	45,80

Anagrafica

Società di Gestione	Eastspring Investments (Luxembourg) S.A.	Patrimonio Classe (Mln)	0,00 USD	Investimento Min. Ingresso	10.000.000 USD
Telefono	-	(04/02/2025)		Investimento Min. Successivo	1.000 USD
Web	https://www.eastspring.com/lu/	Domicilio	LUSSEMBURGO	T.E.R.	0,85%
Data di Partenza	14/03/2022	Valuta del Fondo	USD	Spese correnti	0,85%
Nome del Gestore	Sundeep Bihani	UCITS	Si	Commissione di incentivo	-
Data Inizio Gestione	01/06/2020	Inc/Acc	Acc		
NAV (04/02/2025)	USD 11,40	ISIN	LU2450220186		

Eastspring Investments - Asia Pacific Equity Fund - C

Patrimonio Netto (Mln) 125,86 USD

(31/12/2024)