

# Neuberger Berman Commodities Fund USD A Accumulating Class

## Categoria Morningstar™

Materie Prime - Generiche

## Benchmark Morningstar

Not Categorized  
Usato nel Report

## Benchmark Dichiarato

Bloomberg Commodity TR USD

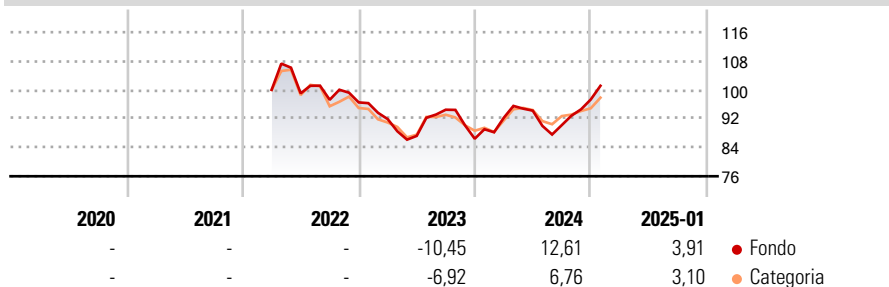
## Morningstar Rating™

Senza rating

### Obiettivo d'Investimento Dichiarato

The Portfolio seeks to provide an attractive level of total return (income plus capital appreciation) by seeking exposure to a broad range of commodities.

### Rendimenti



### Misure di Rischio

3Y Alpha	-	3Y Sharpe Ratio	-
3Y Beta	-	3Y Std Dev	-
3Y R-Squared	-	3Y Risk	-
3Y Info Ratio	-	5Y Risk	-
3Y Tracking Error	-	10Y Risk	-

### Rend. Cumulati %

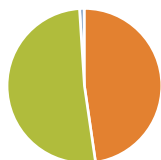
	Fondo	Cat
3-Mesi	10,29	5,97
6-Mesi	17,04	9,15
1-Anno	16,40	11,57
3-Anni Ann.ti	-	-
5-Anni Ann.ti	-	-
10-Anni Ann.ti	-	-

Rendimenti aggiornati al 04/02/2025

### Rendimenti

	Q1	Q2	Q3	Q4
<b>Trimestrali %</b>				
2025	-	-	-	-
2024	6,72	2,16	-4,27	7,89
2023	-4,80	-5,07	8,33	-8,53
2022	-	-0,98	-1,81	-0,75
2021	-	-	-	-

### Portafoglio 30/11/2024



#### Asset Allocation %

	Netta
Azioni	0,00
Obbligazioni	48,69
Liquidità	52,35
Altro	-1,04

#### Fixed Income

##### Style Box™

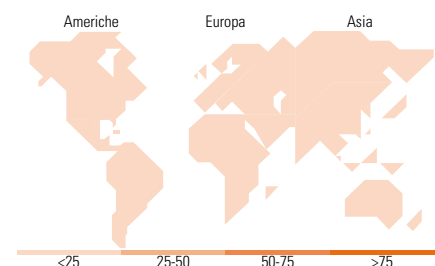
		Qualità Credito		
		Alto	Med	Basso
Sensibilità ai Tassi	Bassa			
	Med			
	Alta			

Fondo

Duration Effettiva -

Maturity effettiva -

Qualità Credito Media



### Titoli principali

Nome	Settore	%
Trs Absg1168 Index /Long/	-	89,89
United States Treasury Bills	-	13,32
United States Treasury Bills	-	10,16
American Express Company	-	2,04
Simon Property Group LP	-	1,96
John Deere Capital Corp.	-	1,93
Citibank, N.A.	-	1,93
Morgan Stanley	-	1,93
Caterpillar Financial...	-	1,93
% Primi 10 Titoli sul Patrimonio		125,09
Numero Complessivo di Titoli Azionari		0
Numero Complessivo di Titoli Obbligazionari		48

### Fixed Income Sector Weightings %

	Fondo
Governativo	23,23
Societario	49,36
Cartolarizzazioni	0,00
Enti Locali	0,00
Liquidità ed equivalenti	27,40
Derivati	0,00

### Coupon Range %

	Fondo
0 coupon	0,00
Da 0 a 4 cedole	29,81
Da 4 a 6 cedole	70,19
Da 6 a 8 cedole	0,00
Da 8 a 10 cedole	0,00
Da 10 a 12 cedole	0,00
Oltre 12 cedole	0,00

### Ripartizione Geografica %

	Fondo
<b>America</b>	<b>0,00</b>
Stati Uniti	-
Canada	-
America Latina e Centrale	-
<b>Europa</b>	<b>0,00</b>
Regno Unito	-
Europa Occidentale - Euro	-
Europa Occidentale - Non Euro	-
Europa dell'Est	-
Africa	-
Medio Oriente	-
<b>Asia</b>	<b>0,00</b>
Giappone	-
Australasia	-
Asia - Paesi Sviluppati	-
Asia - Emergente	-

### Anagrafica

Società di Gestione	Neuberger Berman Asset Management Ireland Limited	Patrimonio Classe (Mln)	1,67 USD	Investimento Min. Ingresso	1.000 USD
		(04/02/2025)		Investimento Min. Successivo	-
		Domicilio	IRLANDA	T.E.R.	1,60%
Telefono	-	Valuta del Fondo	USD	Spese correnti	1,62%
Web	-	UCITS	Si	Commissione di incentivo	-
Data di Partenza	15/03/2022	Inc/Acc	Acc		
Nome del Gestore	-	ISIN	IE000407KK00		
Data Inizio Gestione	09/02/2022				
NAV (04/02/2025)	USD 10,00				
Patrimonio Netto (Mln)	146,12 USD				

(30/11/2024)