

World Impact SICAV - Impatto Lavoro Italia S EUR Acc

Categoria Morningstar™

Azionari Italia

Benchmark Morningstar

Morningstar Italy NR EUR

Usato nel Report

Benchmark Dichiarato

Not Benchmarked

Morningstar Rating™

★★★

Obiettivo d'Investimento Dichiarato

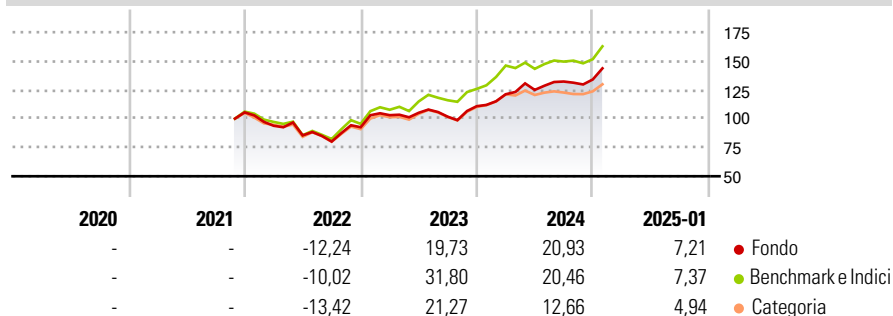
The sustainable investment objective of the Sub-Fund is specifically that of investing in companies that prove to have a net positive alignment to Sustainable Development Goals (SDGs) and to be able to generate stable and decent job opportunities, particularly in Italy, for women and young workers.

Misure di Rischio

3Y Alpha	-2,58	3Y Sharpe Ratio	0,62
3Y Beta	0,91	3Y Std Dev	16,62
3Y R-Squared	89,92	3Y Risk	Med
3Y Info Ratio	-0,77	5Y Risk	-
3Y Tracking Error	5,44	10Y Risk	-

Basati su Morningstar Italy NR EUR (dove applicabile)


Rendimenti



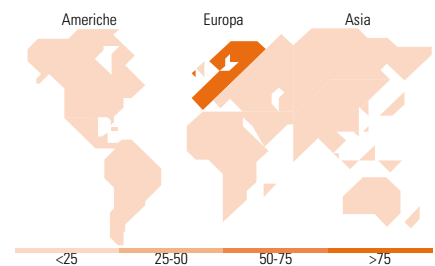
Rend. Cumulati %	Fondo	Bmk	Cat	Rendimenti Trimestrali %	Q1	Q2	Q3	Q4
3-Mesi	8,44	8,07	8,69	2025	-	-	-	-
6-Mesi	15,91	16,87	14,71	2024	9,36	3,11	5,82	1,35
1-Anno	28,35	27,15	21,73	2023	11,30	2,03	-3,27	8,99
3-Anni Ann.ti	11,09	16,41	12,09	2022	-11,01	-8,90	-6,27	15,49
5-Anni Ann.ti	-	-	-	2021	-	-	-	-
10-Anni Ann.ti	-	-	-					

Rendimenti aggiornati al 03/02/2025

Portafoglio 30/09/2023



Style Box	Mkt Cap %	Fondo
Azionaria	Giant	5,81
	Large	46,93
	Medium	36,09
	Small	4,84
	Micro	6,33
Capitalizzazione media di mercato	Ave Mkt Cap EUR	11.134,43



Titoli principali

Nome	Settore	%
FTSE MIB Index Future Dec 23	—	23,28
TERNA - Rete Elettrica...	—	8,78
UniCredit SpA	🏦	8,03
World Impact SICAV Impt Glb...	—	7,88
Intesa Sanpaolo	🏦	7,61
Enel SpA	💡	5,44
STMicroelectronics NV	📱	4,26
Snam SpA	💡	4,16
Banco BPM SpA	🏦	4,15
Prysmian SpA	⚙️	3,96
% Primi 10 Titoli sul Patrimonio		77,54
Numero Complessivo di Titoli Azionari		42
Numero Complessivo di Titoli Obbligazionari		1

Distribuzione Settoriale %	Fondo
Ciclico	43,57
Materie Prime	-
Beni di Consumo Ciclici	5,49
Finanza	36,19
Immobiliare	1,89
Sensibile	23,24
Telecomunicazioni	4,82
Energia	2,31
Beni Industriali	9,31
Tecnologia	6,81
Difensivo	33,19
Beni Difensivi	1,73
Salute	7,10
Servizi di Pubblica Utilità	24,37

Ripartizione Geografica %	Fondo
America	0,00
Stati Uniti	0,00
Canada	0,00
America Latina e Centrale	0,00
Europa	98,52
Regno Unito	0,62
Europa Occidentale - Euro	93,57
Europa Occidentale - Non Euro	4,33
Europa dell'Est	0,00
Africa	0,00
Medio Oriente	0,00
Asia	1,48
Giappone	0,00
Australasia	0,00
Asia - Paesi Sviluppatti	1,48
Asia - Emergente	0,00

Anagrafica

Società di Gestione	IMPact SGR S.p.A.	Patrimonio Classe (Mln)	14,38 EUR	Investimento Min. Ingresso	-
Telefono	-	(03/02/2025)	-	Investimento Min. Successivo	-
Web	-	Domicilio	LUSSEMBURGO	T.E.R.	-
Data di Partenza	09/11/2021	Valuta del Fondo	EUR	Spese correnti	1,87%
Nome del Gestore	-	UCITS	Si	Commissione di incentivo	-
Data Inizio Gestione	21/09/2021	Inc/Acc	Acc		
NAV (03/02/2025)	EUR 137,21	ISIN	LU2398048020		
Patrimonio Netto (Mln)	24,06 EUR				

(30/09/2023)