

# BlackRock Global Funds - Systematic Global Equity High Income Fund I 4G USD Inc

## Categoria Morningstar™

Azionari Globali - Reddito

## Benchmark Morningstar

Morningstar Global Markets High Dividend

Yield NR USD

Usato nel Report

## Benchmark Dichiarato

MSCI ACWI Minimum Vol (USD) NR USD

## Morningstar Rating™

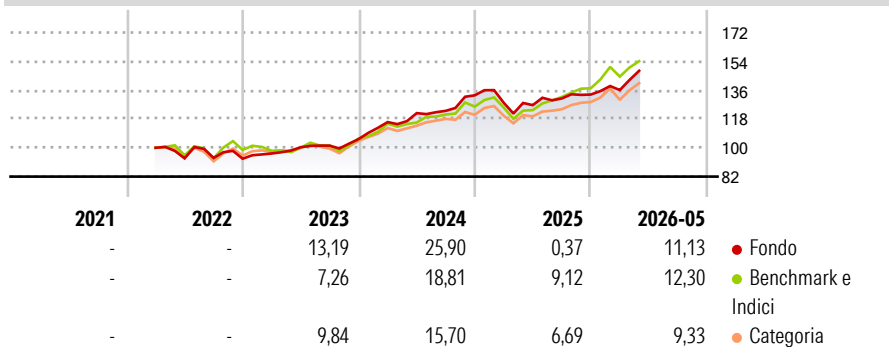
★★★★

### Obiettivo d'Investimento Dichiarato

Mira a generare un elevato livello di reddito investendo in azioni internazionali, senza vincoli geografici e ricorrendo all'utilizzo di strumenti derivati.

L'esposizione valutaria viene gestita in modo flessibile.

### Rendimenti



### Misure di Rischio

3Y Alpha	2,82	3Y Sharpe Ratio	1,27
3Y Beta	0,67	3Y Std Dev	8,91
3Y R-Squared	73,66	3Y Risk	Basso
3Y Info Ratio	-0,34	5Y Risk	-
3Y Tracking Error	5,78	10Y Risk	-

Basati su Morningstar Global Markets High Dividend Yield NR USD (dove applicabile)

### Rend. Cumulati %

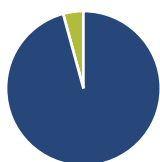
Periodo	Fondo	Bmk	Cat
3-Mesi	7,56	10,28	9,36
6-Mesi	10,75	16,19	10,78
1-Anno	16,09	30,21	19,05
3-Anni Ann.ti	13,87	17,57	13,08
5-Anni Ann.ti	-	-	-
10-Anni Ann.ti	-	-	-

Rendimenti aggiornati al 26/06/2026

### Rendimenti

Periodo	Q1	Q2	Q3	Q4
2026	2,11	-	-	-
2025	-3,51	-1,14	3,30	1,86
2024	10,06	4,81	1,17	7,88
2023	3,51	4,03	1,00	4,08
2022	-	-6,60	0,26	-0,52

### Portafoglio 31/05/2026



#### Asset Allocation %

- Azioni
- Obbligazioni
- Liquidità
- Altro

#### Netta

95,76  
0,00  
4,24  
0,00

#### Style Box Azionaria

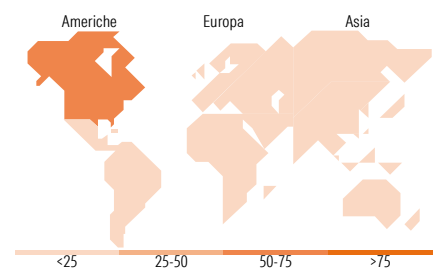


#### Mkt Cap %

Fondo	40,89
Giant	44,18
Large	14,72
Medium	0,21
Small	0,00

#### Capitalizzazione media di mercato

Fondo	228.527,33
Ave Mkt Cap USD	33



### Titoli principali

Nome	Settore	%
E-mini S&P 500 Future June 26	-	15,01
NVIDIA Corp	📄	4,18
Apple Inc	📄	4,01
BlackRock ICS US Treasury...	-	3,29
Alphabet Inc Class A	📄	2,61
Euro Stoxx 50 Jun 26	-	2,30
Cisco Systems Inc	📄	2,28
Microsoft Corp	📄	2,13
Verizon Communications Inc	📄	2,03
Accenture PLC Class A	📄	2,01
% Primi 10 Titoli sul Patrimonio		39,85
Numero Complessivo di Titoli Azionari		321
Numero Complessivo di Titoli Obbligazionari		0

### Distribuzione Settoriale %

Settore	Fondo
<b>Ciclico</b>	<b>18,69</b>
Materie Prime	1,36
Beni di Consumo Ciclici	4,04
Finanza	12,64
Immobiliare	0,65
<b>Sensibile</b>	<b>62,06</b>
Telecomunicazioni	12,58
Energia	4,48
Beni Industriali	10,26
Tecnologia	34,74
<b>Difensivo</b>	<b>19,25</b>
Beni Difensivi	8,38
Salute	7,05
Servizi di Pubblica Utilità	3,81

### Ripartizione Geografica %

Regione	Fondo
<b>America</b>	<b>71,71</b>
Stati Uniti	68,43
Canada	1,54
America Latina e Centrale	1,75
<b>Europa</b>	<b>9,24</b>
Regno Unito	1,77
Europa Occidentale - Euro	5,65
Europa Occidentale - Non Euro	0,71
Europa dell'Est	1,09
Africa	0,00
Medio Oriente	0,02
<b>Asia</b>	<b>19,04</b>
Giappone	6,50
Australasia	0,08
Asia - Paesi Sviluppati	4,37
Asia - Emergente	8,10

### Anagrafica

Società di Gestione	BlackRock (Luxembourg) SA	Patrimonio Classe (Mln)	1.471,43 USD	Investimento Min. Ingresso	5.000 USD
Telefono	+44 20 77433000	Domicilio	LUSSEMBURGO	Investimento Min. Successivo	1.000 USD
Web	www.blackrock.com	Valuta del Fondo	USD	T.E.R.	-
Data di Partenza	16/03/2022	UCITS	Si	Spese correnti	0,65%
Nome del Gestore	-	Inc/Acc	Inc	Commissione di incentivo	-
Data Inizio Gestione	14/02/2014	ISIN	LU2448342217		
NAV (26/06/2026)	USD 11,99				

See disclosures for more details

© 2026 Morningstar Italia. Tutti i diritti sono riservati. Le informazioni qui contenute: (1) sono proprietà di Morningstar, (2) non possono essere copiate, (3) non costituiscono consiglio di investimento; (4) sono fornite con scopi informativi; (5) sono ritenute attendibili da Morningstar che, pertanto, ne garantisce il maggior grado di accuratezza e completezza possibile, fatto salvo il caso in cui queste Le siano state fornite in modo errato e/o non completo dalle relative società prodotte; (6) sono estratte dai dati del fondo disponibili e riferiti a date temporali diverse. Morningstar non è responsabile per qualunque danno o perdita derivante da qualunque uso delle informazioni e chi visiona tali informazioni sarà responsabile dell'uso che andrà a farne. Non vi è naturalmente garanzia alcuna che i risultati del passato trovino un riscontro nel futuro.

# BlackRock Global Funds - Systematic Global Equity High Income Fund I 4G USD Inc

Patrimonio Netto (Mln) 13.713,15 USD

(31/05/2026)