

# Morgan Stanley Investment Funds - Calvert Sustainable Developed Europe Equity

Categoria Morningstar™  
**Select Fund AH USD**

Benchmark Morningstar

Not Categorized  
 Usato nel Report

Benchmark Dichiarato

MSCI Europe NR EUR

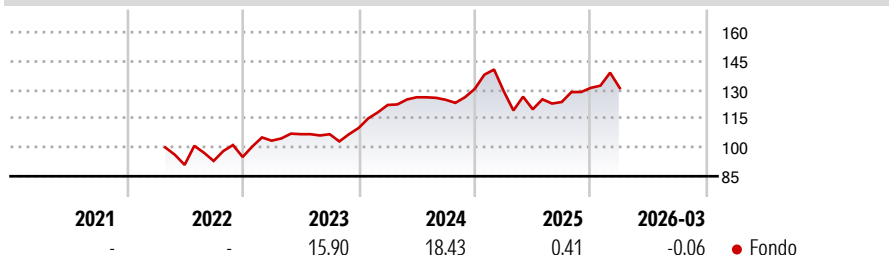
Morningstar Rating™

Senza rating

## Obiettivo d'Investimento Dichiarato

To increase the value of your investment over the long term, mainly through growth of capital, while maintaining a carbon profile that is substantially lower than that of the benchmark.

## Rendimenti



## Misure di Rischio

3Y Alpha	-	3Y Sharpe Ratio	0,47
3Y Beta	-	3Y Std Dev	11,92
3Y R-Squared	-	3Y Risk	-
3Y Info Ratio	-	5Y Risk	-
3Y Tracking Error	-	10Y Risk	-

## Rend. Cumulati %

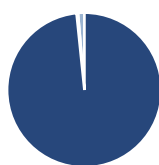
Periodo	Fondo
3-Mesi	0,44
6-Mesi	5,59
1-Anno	19,54
3-Anni Ann.ti	9,57
5-Anni Ann.ti	-
10-Anni Ann.ti	-

Rendimenti aggiornati al 13/04/2026

## Rendimenti

Periodo	Q1	Q2	Q3	Q4
2026	-0,06	-	-	-
2025	-0,92	-7,27	3,18	5,91
2024	10,85	3,29	-1,05	4,53
2023	8,93	3,26	-0,02	3,06
2022	-	-	2,25	2,24

## Portafoglio 28/02/2026



## Asset Allocation %

Azioni	98,37
Obbligazioni	0,00
Liquidità	0,30
Altro	1,33

## Style Box Azionaria

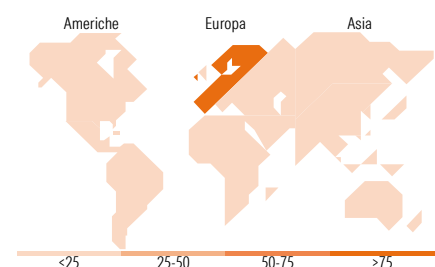


## Mkt Cap %

Capitalizzazione	Fondo
Giant	48,83
Large	41,48
Medium	9,70
Small	0,00
Micro	0,00

## Capitalizzazione media di mercato

Ave Mkt Cap EUR	Fondo
68.337,1	7



## Titoli principali

Nome	Settore	%
Novartis AG Registered Shares	+	4,52
ASML Holding NV	+	4,31
Intesa Sanpaolo	+	3,44
AstraZeneca PLC	+	3,24
L'Oreal SA	+	3,12
AXA SA	+	3,09
Iberdrola SA	+	2,96
ABB Ltd	+	2,83
Roche Holding AG	+	2,80
SAP SE	+	2,65
% Primi 10 Titoli sul Patrimonio		32,95
Numero Complessivo di Titoli Azionari		114
Numero Complessivo di Titoli Obbligazionari		0

## Distribuzione Settoriale %

Settore	Fondo
<b>Ciclico</b>	<b>35,11</b>
Materie Prime	1,00
Beni di Consumo Ciclici	8,84
Finanza	24,14
Immobiliare	1,13
<b>Sensibile</b>	<b>37,12</b>
Telecomunicazioni	5,80
Energia	-
Beni Industriali	21,56
Tecnologia	9,76
<b>Difensivo</b>	<b>27,78</b>
Beni Difensivi	6,65
Salute	16,07
Servizi di Pubblica Utilità	5,06

## Ripartizione Geografica %

Regione	Fondo
<b>America</b>	<b>0,29</b>
Stati Uniti	0,29
Canada	0,00
America Latina e Centrale	0,00
<b>Europa</b>	<b>99,71</b>
Regno Unito	16,00
Europa Occidentale - Euro	59,85
Europa Occidentale - Non Euro	23,83
Europa dell'Est	0,03
Africa	0,00
Medio Oriente	0,00
<b>Asia</b>	<b>0,00</b>
Giappone	0,00
Australasia	0,00
Asia - Paesi Sviluppati	0,00
Asia - Emergente	0,00

## Anagrafica

Società di Gestione	MSIM Fund Management (Ireland) Limited	Patrimonio Classe (Mln)	0,15 USD	Investimento Min. Ingresso	-
Telefono	-	Domicilio	LUSSEMBURGO	Investimento Min. Successivo	-
Web	www.morganstanley.com/im	Valuta del Fondo	USD	T.E.R.	1,26%
Data di Partenza	08/04/2022	UCITS	Si	Spese correnti	1,26%
Nome del Gestore	Christopher Madden	Inc/Acc	Acc	Commissione di incentivo	-
	Ibrahim Kara	ISIN	LU2459590878		
	Jade Huang				
	Yijia Chen				
Data Inizio Gestione	08/04/2022				
NAV (13/04/2026)	USD 37,05				

# Morgan Stanley Investment Funds - Calvert Sustainable Developed Europe Equity

Patrimonio Netto (Mln) 60,77 EUR

## Select Fund AH USD

---