

# Morgan Stanley Investment Funds - Calvert Sustainable Developed Europe Equity

Categoria Morningstar™  
**Select Fund B EUR**

Benchmark Morningstar  
Morningstar Developed Europe Target  
Market Exposure NR EUR  
Usato nel Report

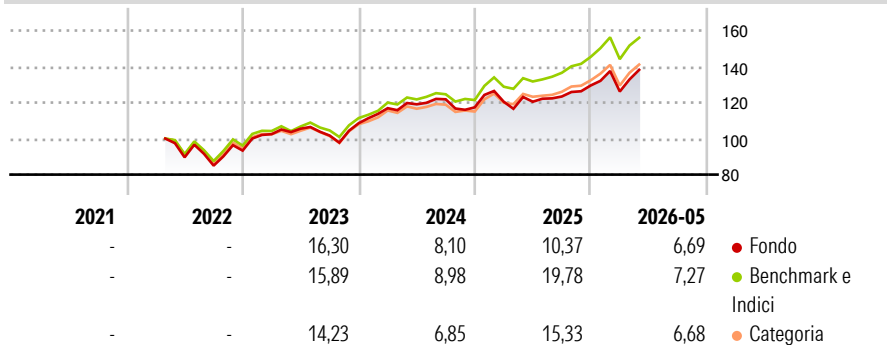
Benchmark Dichiarato  
MSCI Europe NR EUR

Morningstar Rating™  
★★

## Obiettivo d'Investimento Dichiarato

To increase the value of your investment over the long term, mainly through growth of capital, while maintaining a carbon profile that is substantially lower than that of the benchmark.

## Rendimenti



## Misure di Rischio

3Y Alpha	-4,22	3Y Sharpe Ratio	0,65
3Y Beta	1,04	3Y Std Dev	11,33
3Y R-Squared	93,21	3Y Risk	Med
3Y Info Ratio	-1,46	5Y Risk	-
3Y Tracking Error	2,98	10Y Risk	-

Basati su Morningstar Developed Europe Target Market Exposure NR EUR (dove applicabile)

## Rend. Cumulati %

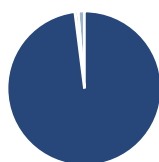
	Fondo	Bmk	Cat
3-Mesi	12,03	10,40	11,09
6-Mesi	9,87	10,75	10,07
1-Anno	18,26	22,48	18,72
3-Anni Ann.ti	11,14	15,18	12,95
5-Anni Ann.ti	-	-	-
10-Anni Ann.ti	-	-	-

Rendimenti aggiornati al 25/06/2026

## Rendimenti Trimestrali %

	Q1	Q2	Q3	Q4
2026	-2,61	-	-	-
2025	2,67	0,00	2,40	4,98
2024	7,68	1,84	2,32	-3,67
2023	9,76	2,98	-3,63	6,76
2022	-	-	-5,13	9,81

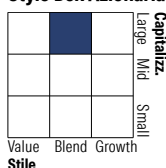
## Portafoglio 31/05/2026



### Asset Allocation %

Azioni	98,01
Obbligazioni	0,00
Liquidità	0,67
Altro	1,32

### Style Box Azionaria

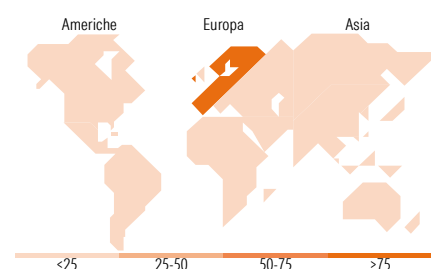


### Mkt Cap %

Giant	46,02
Large	42,26
Medium	11,72
Small	0,00
Micro	0,00

### Capitalizzazione media di mercato

Ave Mkt Cap EUR	63.437,9
	1



## Titoli principali

Nome	Settore	%
ASML Holding NV	🏭	5,06
Novartis AG Registered Shares	🏥	4,12
Intesa Sanpaolo	🏦	3,45
ABB Ltd	⚙️	3,38
AstraZeneca PLC	🏥	3,23
AXA SA	🏠	2,99
Iberdrola SA	💡	2,86
Roche Holding AG Ordinary...	🏥	2,50
SAP SE	💻	2,40
Veolia Environnement SA	⚙️	2,33
% Primi 10 Titoli sul Patrimonio		32,33
Numero Complessivo di Titoli Azionari		119
Numero Complessivo di Titoli Obbligazionari		0

## Distribuzione Settoriale %

	Fondo
<b>Ciclico</b>	<b>34,64</b>
Materie Prime	0,99
Beni di Consumo Ciclici	8,20
Finanza	23,70
Immobiliare	1,75
<b>Sensibile</b>	<b>41,52</b>
Telecomunicazioni	7,41
Energia	-
Beni Industriali	22,50
Tecnologia	11,61
<b>Difensivo</b>	<b>23,84</b>
Beni Difensivi	3,40
Salute	15,62
Servizi di Pubblica Utilità	4,82

## Ripartizione Geografica %

	Fondo
<b>America</b>	<b>0,22</b>
Stati Uniti	0,22
Canada	0,00
America Latina e Centrale	0,00
<b>Europa</b>	<b>99,78</b>
Regno Unito	16,17
Europa Occidentale - Euro	59,35
Europa Occidentale - Non Euro	24,24
Europa dell'Est	0,03
Africa	0,00
Medio Oriente	0,00
<b>Asia</b>	<b>0,00</b>
Giappone	0,00
Australasia	0,00
Asia - Paesi Sviluppati	0,00
Asia - Emergente	0,00

## Anagrafica

Società di Gestione	MSIM Fund Management (Ireland) Limited	Patrimonio Classe (Mln)	0,14 EUR	Investimento Min. Ingresso	-
Telefono	-	Domicilio	LUSSEMBURGO	Investimento Min. Successivo	-
Web	www.morganstanley.com/im	Valuta del Fondo	EUR	T.E.R.	2,24%
Data di Partenza	08/04/2022	UCITS	Si	Spese correnti	2,24%
Nome del Gestore	Christopher Madden Ibrahim Kara Jade Huang	Inc/Acc	Acc	Commissione di incentivo	-
		ISIN	LU2459590282		

See disclosures for more details

© 2026 Morningstar Italia. Tutti i diritti sono riservati. Le informazioni qui contenute: (1) sono proprietà di Morningstar, (2) non possono essere copiate, (3) non costituiscono consiglio di investimento; (4) sono fornite con scopi informativi; (5) sono ritenute attendibili da Morningstar che, pertanto, ne garantisce il maggior grado di accuratezza e completezza possibile, fatto salvo il caso in cui queste Le siano state fornite in modo errato e/o non completo dalle relative società prodotte; (6) sono estratte dai dati del fondo disponibili e riferiti a date temporali diverse. Morningstar non è responsabile per qualunque danno o perdita derivante da qualunque uso delle informazioni e chi visiona tali informazioni sarà responsabile dell'uso che andrà a farne. Non vi è naturalmente garanzia alcuna che i risultati del passato trovino un riscontro nel futuro.

# Morgan Stanley Investment Funds - Calvert Sustainable Developed Europe Equity

<b>Select Fund B EUR</b>	Yijia Chen
NAV (25/06/2026)	08/04/2022
NAV (25/06/2026)	EUR 34,84
Patrimonio Netto (Mln)	61,26 EUR
(31/05/2026)	