

# Morgan Stanley Investment Funds - Calvert Sustainable Developed Markets Equity

**Categoria Morningstar™**  
**Select Fund 2**

Patrimonio Netto Cap Blend

**Benchmark Morningstar**

Morningstar Global Target Market

Exposure NR USD

Usato nel Report

**Benchmark Dichiarato**

MSCI World NR USD

**Morningstar Rating™**

★★★

## Obiettivo d'Investimento Dichiarato

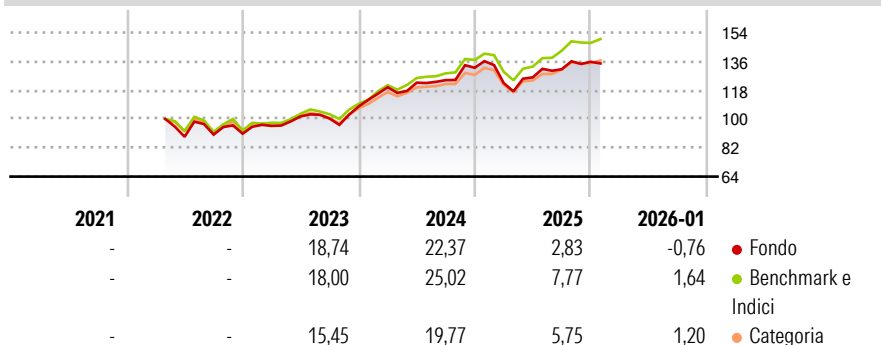
To increase the value of your investment over the long term, mainly through growth of capital, while maintaining a carbon profile that is substantially lower than that of the benchmark. The fund invests at least 70% of total net assets in equities of companies whose products, services or operations address global environmental or societal challenges, such as carbon emissions reduction, environmental sustainability, resource efficiency, human capital, workplace diversity, social inclusion, product responsibility and accountable governance.

## Misure di Rischio

3Y Alpha	-2,88	3Y Sharpe Ratio	0,82
3Y Beta	1,01	3Y Std Dev	11,44
3Y R-Squared	90,10	3Y Risk	Med
3Y Info Ratio	-0,88	5Y Risk	-
3Y Tracking Error	3,63	10Y Risk	-

Basati su Morningstar Global Target Market Exposure NR USD (dove applicabile)

## Rendimenti



## Rend. Cumulati %


	Fondo	Bmk	Cat
3-Mesi	-1,08	2,49	2,29
6-Mesi	4,89	10,59	8,13
1-Anno	-0,08	6,88	3,21
3-Anni Ann.ti	11,47	15,35	11,92
5-Anni Ann.ti	-	-	-
10-Anni Ann.ti	-	-	-

Rendimenti aggiornati al 12/02/2026

## Rendimenti Trimestrali %

	Q1	Q2	Q3	Q4
2026	-	-	-	-
2025	-7,24	2,93	4,02	3,55
2024	11,08	2,42	1,29	6,20
2023	5,35	6,22	-1,38	7,61
2022	-	-	1,54	0,64

## Portafoglio 31/12/2025



## Style Box Azionaria

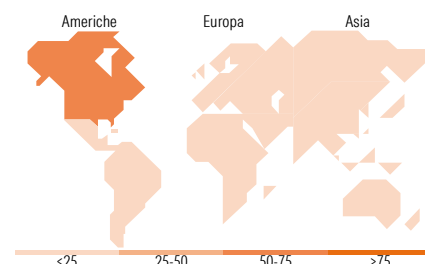


## Mkt Cap %

Giant	36,03
Large	41,59
Medium	21,87
Small	0,51
Micro	0,00

## Capitalizzazione media di mercato















Ave Mkt Cap USD	153.433,56
-----------------	------------



## Titoli principali

Nome	Settore	%
NVIDIA Corp	IT	6,02
Apple Inc	IT	5,36
Microsoft Corp	IT	4,80
Eli Lilly and Co	Farmaceutici	1,51
The Walt Disney Co	Media	1,39
Publicis Groupe SA	Media	1,34
Lam Research Corp	IT	1,24
S&P Global Inc	Finanza	1,22
Parker Hannifin Corp	Industria	1,19
Intesa Sanpaolo	Banca	1,11
% Primi 10 Titoli sul Patrimonio		25,18
Numero Complessivo di Titoli Azionari		229
Numero Complessivo di Titoli Obbligazionari		0

## Distribuzione Settoriale %

 <b>Ciclico</b>	<b>34,37</b>
 Materie Prime	3,09
 Beni di Consumo Ciclici	8,23
 Finanza	21,77
 Immobiliare	1,27
<hr/>	
 <b>Sensibile</b>	<b>48,09</b>
 Telecomunicazioni	5,03
 Energia	-
 Beni Industriali	8,97
 Tecnologia	34,09
<hr/>	
 <b>Difensivo</b>	<b>17,54</b>
 Beni Difensivi	3,35
 Salute	11,19
 Servizi di Pubblica Utilità	3,00

## Ripartizione Geografica %

<b>America</b>	<b>73,53</b>
Stati Uniti	68,27
Canada	4,78
America Latina e Centrale	0,47
<b>Europa</b>	<b>17,97</b>
Regno Unito	2,14
Europa Occidentale - Euro	12,42
Europa Occidentale - Non Euro	3,41
Europa dell'Est	0,00
Africa	0,00
Medio Oriente	0,00
<b>Asia</b>	<b>8,51</b>
Giappone	6,32
Australasia	1,99
Asia - Paesi Sviluppati	0,00
Asia - Emergente	0,20

## Anagrafica

Società di Gestione	MSIM Fund Management (Ireland) Limited	Patrimonio Classe (Mln)	6,24 USD	Investimento Min. Ingresso	-
Telefono	-	Domicilio	LUSSEMBURGO	Investimento Min. Successivo	-
Web	www.morganstanley.com/im	Valuta del Fondo	USD	T.E.R.	0,51%
Data di Partenza	08/04/2022	UCITS	Si	Spese correnti	0,51%
Nome del Gestore	Christopher Madden Ibrahim Kara Yijia Chen	Inc/Acc	Acc	Commissione di incentivo	-
		ISIN	LU2459595323		

# Morgan Stanley Investment Funds - Calvert Sustainable Developed Markets Equity

Data Inizio Gestione	08/04/2022
<b>Select Fund Z</b>	USD 36,30
Patrimonio Netto (Mln)	8,18 USD
(31/12/2025)	