

Morgan Stanley Investment Funds - Calvert Sustainable Emerging Markets Equity

Categoria Morningstar™
Select Fund B USD

Benchmark Morningstar
Morningstar Emerging Markets Target
Market Exposure NR USD
Usato nel Report

Benchmark Dichiarato
MSCI EM NR USD

Morningstar Rating™
★★

Obiettivo d'Investimento Dichiarato

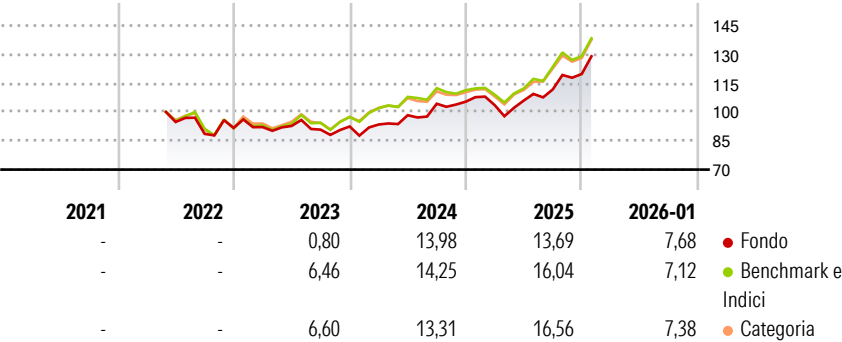
The Fund's investment objective is to increase the value of your investment over the long term, mainly through growth of capital, while maintaining a carbon profile that is substantially lower than that of the benchmark. The fund invests at least 70% of total net assets in equities of companies whose products, services or operations address global environmental or societal challenges, such as carbon emissions reduction, environmental sustainability, resource efficiency, human capital, workplace diversity, social inclusion, product responsibility and accountable governance. These companies demonstrate an improvement in managing material environmental or social risks and opportunities. These investments are located in emerging markets...

Misure di Rischio

3Y Alpha	-1,84	3Y Sharpe Ratio	0,64
3Y Beta	0,96	3Y Std Dev	11,86
3Y R-Squared	91,94	3Y Risk	Med
3Y Info Ratio	-0,67	5Y Risk	-
3Y Tracking Error	3,85	10Y Risk	-

Basati su Morningstar Emerging Markets Target Market Exposure NR USD (dove applicabile)

Rendimenti



Rend. Cumulati %	Fondo	Bmk	Cat
3-Mesi	11,58	8,74	9,20
6-Mesi	22,64	21,41	22,12
1-Anno	22,69	24,70	24,32
3-Anni Ann.ti	11,71	13,77	12,96
5-Anni Ann.ti	-	-	-
10-Anni Ann.ti	-	-	-

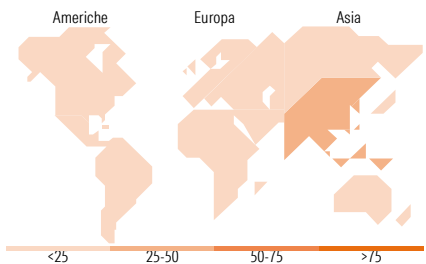
Rendimenti aggiornati al 11/02/2026

Rendimenti Trimestrali %	Q1	Q2	Q3	Q4
2026	-	-	-	-
2025	-1,73	2,32	5,48	7,20
2024	1,12	5,17	6,07	1,03
2023	0,47	0,65	-2,10	1,83
2022	-	-	-6,53	3,48

Portafoglio 31/12/2025

















Style Box Azionaria			Mkt Cap %	Fondo
			Giant	40,04
			Large	43,39
			Medium	16,52
			Small	0,05
			Micro	0,00
Value	Blend	Growth		
Style			Capitalizzazione media di mercato	Fondo
			Ave Mkt Cap USD	32.318,1
				1



Titoli principali

Nome	Settore	%
Taiwan Semiconductor...	Microelettronica	9,58
SK Hynix Inc	Microelettronica	4,86
HDFC Bank Ltd	Banca	2,63
China Merchants Bank Co Ltd...	Banca	2,43
Delta Electronics Inc	Elettronica	2,12
Far East Horizon Ltd	Alimentari e bevande	2,03
JD Health International Inc	Salute	1,87
BeOne Medicines Ltd Ordinary...	Farmaceutica	1,87
BYD Co Ltd Class H	Automobili	1,81
IHH Healthcare Bhd	Salute	1,80
% Primi 10 Titoli sul Patrimonio		31,00
Numero Complessivo di Titoli Azionari		103
Numero Complessivo di Titoli Obbligazionari		0

Distribuzione Settoriale %

 Ciclico	44,32
 Materie Prime	1,80
 Beni di Consumo Ciclici	11,16
 Finanza	28,24
 Immobiliare	3,13
<hr/>	
 Sensibile	43,26
 Telecomunicazioni	5,52
 Energia	-
 Beni Industriali	6,88
 Tecnologia	30,85
<hr/>	
 Difensivo	12,42
 Beni Difensivi	4,30
 Salute	6,98
 Servizi di Pubblica Utilità	1,13

Ripartizione Geografica %

America	12,65
Stati Uniti	1,88
Canada	0,00
America Latina e Centrale	10,77
Europa	8,60
Regno Unito	0,00
Europa Occidentale - Euro	1,32
Europa Occidentale - Non Euro	0,00
Europa dell'Est	1,87
Africa	3,90
Medio Oriente	1,51
Asia	78,75
Giappone	0,00
Australasia	0,00
Asia - Paesi Sviluppati	37,31
Asia - Emergente	41,44

Anagrafica

Società di Gestione	MSIM Fund Management (Ireland) Limited	Patrimonio Classe (Mln)	0,16 USD	Investimento Min. Ingresso	-
Telefono	-	Domicilio	LUSSEMBURGO	Investimento Min. Successivo	-
Web	www.morganstanley.com/im	Valuta del Fondo	USD	T.E.R.	2,49%
		UCITS	Si	Spese correnti	2,49%
				Commissione di incentivo	-

Morgan Stanley Investment Funds - Calvert Sustainable Emerging Markets Equity

Data di Partenza	31/05/2022	Inc/Acc	Acc
Select Fund B USD	-	ISIN	LU2459591413
Data Inizio Gestione	31/05/2022		
NAV ^(11/02/2026)	USD 37,16		
Patrimonio Netto (Mln)	69,40 USD		
(31/12/2025)			