

Morgan Stanley Investment Funds - Calvert Sustainable Emerging Markets Equity

Categoria Morningstar™
Select Fund BH EUR

Benchmark Morningstar
 Not Categorized
 Usato nel Report

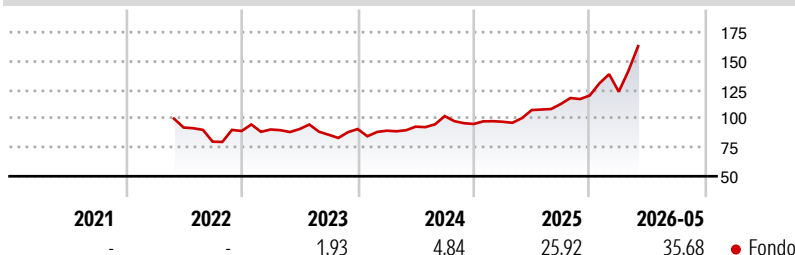
Benchmark Dichiarato
 MSCI EM NR USD

Morningstar Rating™
 Senza rating

Obiettivo d'Investimento Dichiarato

The Fund's investment objective is to increase the value of your investment over the long term, mainly through growth of capital, while maintaining a carbon profile that is substantially lower than that of the benchmark. The fund invests at least 70% of total net assets in equities of companies whose products, services or operations address global environmental or societal challenges, such as carbon emissions reduction, environmental sustainability, resource efficiency, human capital, workplace diversity, social inclusion, product responsibility and accountable governance. These companies demonstrate an improvement in managing material environmental or social risks and opportunities. These investments are located in emerging markets...

Rendimenti



Misure di Rischio

3Y Alpha	-	3Y Sharpe Ratio	1,05
3Y Beta	-	3Y Std Dev	18,30
3Y R-Squared	-	3Y Risk	-
3Y Info Ratio	-	5Y Risk	-
3Y Tracking Error	-	10Y Risk	-

Rend. Cumulati %

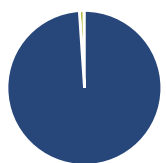
Periodo	Fondo
3-Mesi	22,81
6-Mesi	30,85
1-Anno	43,70
3-Anni Ann.ti	19,55
5-Anni Ann.ti	-
10-Anni Ann.ti	-

Rendimenti aggiornati al 26/06/2026

Rendimenti

Periodo	Q1	Q2	Q3	Q4
2026	2,73	-	-	-
2025	2,01	10,44	4,88	6,57
2024	-1,58	3,93	9,85	-6,69
2023	1,48	0,44	-5,45	5,77
2022	-	-	-13,31	11,55

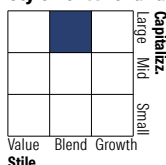
Portafoglio 31/05/2026



Asset Allocation %

Azioni	99,18
Obbligazioni	0,00
Liquidità	0,95
Altro	-0,12

Style Box Azionaria

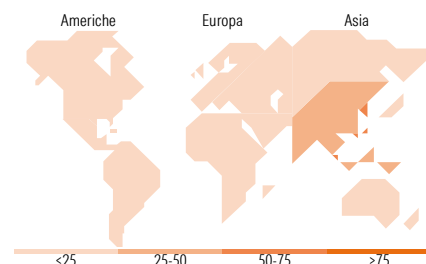


Mkt Cap %

Giant	52,79
Large	34,34
Medium	12,73
Small	0,14
Micro	0,00

Capitalizzazione media di mercato

Ave Mkt Cap USD	66.617,74
-----------------	-----------



Titoli principali

Nome	Settore	%
SK Hynix Inc	📁	10,14
Taiwan Semiconductor...	📁	9,19
Samsung Electro-Mechanics Co...	📁	6,91
Delta Electronics Inc	📁	4,19
ASE Technology Holding Co Ltd	📁	2,85
Tencent Holdings Ltd	📁	2,50
United Microelectronics Corp	📁	2,38
LG Electronics Inc	📁	1,64
China Merchants Bank Co Ltd...	📁	1,56
JD Logistics Inc	📁	1,51
% Primi 10 Titoli sul Patrimonio		42,87
Numero Complessivo di Titoli Azionari		111
Numero Complessivo di Titoli Obbligazionari		0

Distribuzione Settoriale %

Settore	Fondo
Ciclico	32,68
Materie Prime	3,16
Beni di Consumo Ciclici	7,17
Finanza	21,36
Immobiliare	0,99
Sensibile	58,63
Telecomunicazioni	6,79
Energia	-
Beni Industriali	6,48
Tecnologia	45,35
Difensivo	8,70
Beni Difensivi	3,15
Salute	4,70
Servizi di Pubblica Utilità	0,85

Ripartizione Geografica %

Regione	Fondo
America	9,70
Stati Uniti	1,38
Canada	0,00
America Latina e Centrale	8,32
Europa	6,90
Regno Unito	0,00
Europa Occidentale - Euro	1,46
Europa Occidentale - Non Euro	0,00
Europa dell'Est	0,68
Africa	3,78
Medio Oriente	0,99
Asia	83,40
Giappone	0,00
Australasia	0,00
Asia - Paesi Sviluppati	54,81
Asia - Emergente	28,59

Anagrafica

Società di Gestione	MSIM Fund Management (Ireland) Limited	Patrimonio Classe (Mln)	0,16 EUR	Investimento Min. Ingresso	-
Telefono	-	Domicilio	LUSSEMBURGO	Investimento Min. Successivo	-
Web	www.morganstanley.com/im	Valuta del Fondo	EUR	T.E.R.	2,51%
Data di Partenza	31/05/2022	UCITS	Si	Spese correnti	2,52%
		Inc/Acc	Acc	Commissione di incentivo	-

See disclosures for more details

© 2026 Morningstar Italia. Tutti i diritti sono riservati. Le informazioni qui contenute: (1) sono proprietà di Morningstar, (2) non possono essere copiate, (3) non costituiscono consiglio di investimento; (4) sono fornite con scopi informativi; (5) sono ritenute affidabili da Morningstar che, pertanto, ne garantisce il maggior grado di accuratezza e completezza possibile, fatto salvo il caso in cui queste Le siano state fornite in modo errato e/o non completo dalle relative società prodotte; (6) sono estratte dai dati del fondo disponibili e riferiti a date temporali diverse. Morningstar non è responsabile per qualunque danno o perdita derivante da qualunque uso delle informazioni e chi visiona tali informazioni sarà responsabile dell'uso che andrà a farne. Non vi è naturalmente garanzia alcuna che i risultati del passato trovino un riscontro nel futuro.

Morgan Stanley Investment Funds - Calvert Sustainable Emerging Markets Equity

Nome del Gestore - ISIN LU2459591686
Select Fund BH EUR 31/05/2022
NAV (26/06/2026) EUR 38,77
Patrimonio Netto (Mln) 115,04 USD
(31/05/2026)