

Morgan Stanley Investment Funds - Calvert Sustainable Emerging Markets Equity

Categoria Morningstar™
Select Fund C USD

Benchmark Morningstar
Morningstar Emerging Markets Target
Market Exposure NR USD
Usato nel Report

Benchmark Dichiarato
MSCI EM NR USD

Morningstar Rating™
★★★★

Obiettivo d'Investimento Dichiarato

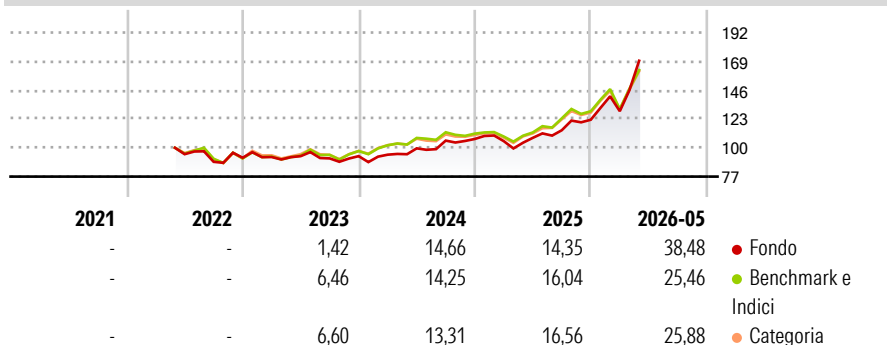
The Fund's investment objective is to increase the value of your investment over the long term, mainly through growth of capital, while maintaining a carbon profile that is substantially lower than that of the benchmark. The fund invests at least 70% of total net assets in equities of companies whose products, services or operations address global environmental or societal challenges, such as carbon emissions reduction, environmental sustainability, resource efficiency, human capital, workplace diversity, social inclusion, product responsibility and accountable governance. These companies demonstrate an improvement in managing material environmental or social risks and opportunities. These investments are located in emerging markets...

Misure di Rischio

3Y Alpha	1,54	3Y Sharpe Ratio	1,10
3Y Beta	1,00	3Y Std Dev	17,05
3Y R-Squared	91,48	3Y Risk	Med
3Y Info Ratio	0,35	5Y Risk	-
3Y Tracking Error	5,39	10Y Risk	-

Basati su Morningstar Emerging Markets Target Market Exposure NR USD (dove applicabile)

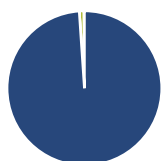
Rendimenti



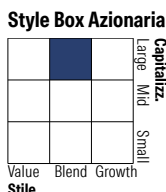
Rend. Cumulati %	Fondo	Bmk	Cat	Rendimenti Trimestrali %	Q1	Q2	Q3	Q4
3-Mesi	25,51	19,75	19,98	2026	5,58	-	-	-
6-Mesi	37,53	26,73	27,39	2025	-1,58	2,46	5,65	7,34
1-Anno	52,32	43,83	44,41	2024	1,26	5,34	6,21	1,20
3-Anni Ann.ti	21,14	20,18	19,26	2023	0,63	0,77	-1,94	1,99
5-Anni Ann.ti	-	-	-	2022	-	-	-6,42	3,64
10-Anni Ann.ti	-	-	-					

Rendimenti aggiornati al 26/06/2026

Portafoglio 31/05/2026

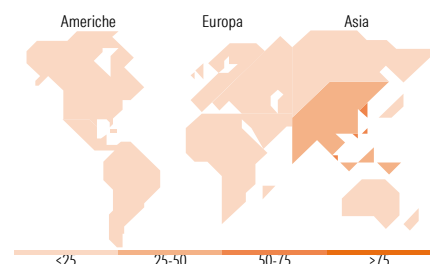


Asset Allocation %	Netta
Azioni	99,18
Obbligazioni	0,00
Liquidità	0,95
Altro	-0,12



Mkt Cap %	Fondo
Giant	52,79
Large	34,34
Medium	12,73
Small	0,14
Micro	0,00

Capitalizzazione media di mercato	Fondo
Ave Mkt Cap USD	66.617,74



Titoli principali

Nome	Settore	%
SK Hynix Inc	Electronics	10,14
Taiwan Semiconductor...	Electronics	9,19
Samsung Electro-Mechanics Co...	Electronics	6,91
Delta Electronics Inc	Electronics	4,19
ASE Technology Holding Co Ltd	Electronics	2,85
Tencent Holdings Ltd	Technology	2,50
United Microelectronics Corp	Electronics	2,38
LG Electronics Inc	Electronics	1,64
China Merchants Bank Co Ltd...	Banking	1,56
JD Logistics Inc	Logistics	1,51
% Primi 10 Titoli sul Patrimonio		42,87
Numero Complessivo di Titoli Azionari		111
Numero Complessivo di Titoli Obbligazionari		0

Distribuzione Settoriale %

	Fondo
Ciclico	32,68
Materie Prime	3,16
Beni di Consumo Ciclici	7,17
Finanza	21,36
Immobiliare	0,99
Sensibile	58,63
Telecomunicazioni	6,79
Energia	-
Beni Industriali	6,48
Tecnologia	45,35
Difensivo	8,70
Beni Difensivi	3,15
Salute	4,70
Servizi di Pubblica Utilità	0,85

Ripartizione Geografica %

	Fondo
America	9,70
Stati Uniti	1,38
Canada	0,00
America Latina e Centrale	8,32
Europa	6,90
Regno Unito	0,00
Europa Occidentale - Euro	1,46
Europa Occidentale - Non Euro	0,00
Europa dell'Est	0,68
Africa	3,78
Medio Oriente	0,99
Asia	83,40
Giappone	0,00
Australasia	0,00
Asia - Paesi Sviluppati	54,81
Asia - Emergente	28,59

Anagrafica

Società di Gestione	MSIM Fund Management (Ireland) Limited	Patrimonio Classe (Mln)	0,73 USD	Investimento Min. Ingresso	-
Telefono	-	Domicilio	LUSSEMBURGO	Investimento Min. Successivo	-
Web	www.morganstanley.com/im	Valuta del Fondo	USD	T.E.R.	1,89%
		UCITS	Si	Spese correnti	1,89%
				Commissione di incentivo	-

See disclosures for more details

© 2026 Morningstar Italia. Tutti i diritti sono riservati. Le informazioni qui contenute: (1) sono proprietà di Morningstar, (2) non possono essere copiate, (3) non costituiscono consiglio di investimento; (4) sono fornite con scopi informativi; (5) sono ritenute attendibili da Morningstar che, pertanto, ne garantisce il maggior grado di accuratezza e completezza possibile, fatto salvo il caso in cui queste Le siano state fornite in modo errato e/o non completo dalle relative società prodotte; (6) sono estratte dai dati del fondo disponibili e riferiti a date temporali diverse. Morningstar non è responsabile per qualunque danno o perdita derivante da qualunque uso delle informazioni e chi visiona tali informazioni sarà responsabile dell'uso che andrà a farne. Non vi è naturalmente garanzia alcuna che i risultati del passato trovino un riscontro nel futuro.

Morgan Stanley Investment Funds - Calvert Sustainable Emerging Markets Equity

Data di Partenza	31/05/2022	Inc/Acc	Acc
Select Fund C USD	-	ISIN	LU2459591843
Data Inizio Gestione	31/05/2022		
NAV <small>(26/06/2026)</small>	USD 44,03		
Patrimonio Netto (Mln)	115,04 USD		
<small>(31/05/2026)</small>			