

# Morgan Stanley Investment Funds - Calvert Sustainable Emerging Markets

Categoria Morningstar™

Equity Select Fund CH EUR

Benchmark Morningstar

MSCI EM NR USD

Usato nel Report

Benchmark Dichiarato

MSCI EM NR USD

Morningstar Rating™

Senza rating

## Obiettivo d'Investimento Dichiarato

The Fund's investment objective is to increase the value of your investment over the long term, mainly through growth of capital, while maintaining a carbon profile that is substantially lower than that of the benchmark. The fund invests at least 70% of total net assets in equities of companies whose products, services or operations address global environmental or societal challenges, such as carbon emissions reduction, environmental sustainability, resource efficiency, human capital, workplace diversity, social inclusion, product responsibility and accountable governance. These companies demonstrate an improvement in managing material environmental or social risks and opportunities. These investments are located in emerging markets...

## Rendimenti



## Misure di Rischio

3Y Alpha	-	3Y Sharpe Ratio	-
3Y Beta	-	3Y Std Dev	-
3Y R-Squared	-	3Y Risk	-
3Y Info Ratio	-	5Y Risk	-
3Y Tracking Error	-	10Y Risk	-

## Rend. Cumulati %

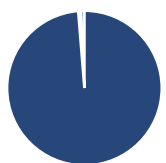
Periodo	Fondo
3-Mesi	-1,44
6-Mesi	10,94
1-Anno	15,77
3-Anni Ann.ti	-
5-Anni Ann.ti	-
10-Anni Ann.ti	-

Rendimenti aggiornati al 07/02/2025

## Rendimenti

Periodo	Q1	Q2	Q3	Q4
2025	-	-	-	-
2024	-1,44	4,11	10,02	-6,60
2023	1,65	0,57	-5,33	5,91
2022	-	-	-13,17	11,73
2021	-	-	-	-

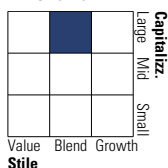
## Portafoglio 31/12/2024



Asset Allocation %	Netta
● Azioni	100,31
● Obbligazioni	0,00
● Liquidità	0,49
● Altro	-0,81

## Style Box

### Azionaria



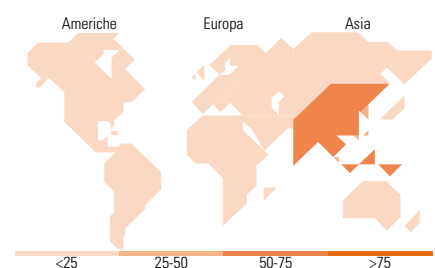
## Stile

## Mkt Cap %

Stile	Fondo
Giant	41,73
Large	46,26
Medium	11,83
Small	0,18
Micro	0,00

## Capitalizzazione media di mercato

Stile	Fondo
Ave Mkt Cap USD	26.578,24



## Titoli principali

Nome	Settore	%
Taiwan Semiconductor...	■	9,88
BYD Co Ltd Class H	■	3,12
Geely Automobile Holdings Ltd	■	2,93
SK Hynix Inc	■	2,88
HDFC Bank Ltd	■	2,53
Tata Consultancy Services Ltd	■	2,49
ICICI Bank Ltd	■	2,33
Aldar Properties PJSC	■	2,10
China Mengniu Dairy Co Ltd	■	1,87
China Merchants Bank Co Ltd...	■	1,87
% Primi 10 Titoli sul Patrimonio		32,00
Numero Complessivo di Titoli Azionari		122
Numero Complessivo di Titoli Obbligazionari		0

## Distribuzione Settoriale %

Settore	Fondo
<b>Ciclico</b>	<b>46,87</b>
Materie Prime	2,37
Beni di Consumo Ciclici	13,68
Finanza	27,44
Immobiliare	3,39
<b>Sensibile</b>	<b>41,28</b>
Telecomunicazioni	6,61
Energia	-
Beni Industriali	7,25
Tecnologia	27,42
<b>Difensivo</b>	<b>11,85</b>
Beni Difensivi	6,11
Salute	5,34
Servizi di Pubblica Utilità	0,40

## Ripartizione Geografica %

Regione	Fondo
<b>America</b>	<b>7,43</b>
Stati Uniti	0,18
Canada	0,00
America Latina e Centrale	7,25
<b>Europa</b>	<b>8,19</b>
Regno Unito	0,00
Europa Occidentale - Euro	0,64
Europa Occidentale - Non Euro	0,00
Europa dell'Est	2,35
Africa	3,11
Medio Oriente	2,09
<b>Asia</b>	<b>84,37</b>
Giappone	0,00
Australasia	0,00
Asia - Paesi Sviluppati	34,11
Asia - Emergente	50,26

## Anagrafica

Società di Gestione	MSIM Fund Management (Ireland) Limited	Patrimonio Classe (Mln)	0,10 EUR	Investimento Min. Ingresso	-
Telefono	-	Domicilio	LUSSEMBURGO	Investimento Min. Successivo	-
Web	www.morganstanley.com/im	Valuta del Fondo	EUR	T.E.R.	1,92%
Data di Partenza	31/05/2022	UCITS	Si	Spese correnti	1,92%
		Inc/Acc	Acc	Commissione di incentivo	-

# Morgan Stanley Investment Funds - Calvert Sustainable Emerging Markets

Nome del Gestore

**Equity Select Fund CH EUR**

ISIN

LU2459591769

NAV (07/02/2025)..... EUR 25,25

Patrimonio Netto (Mln) 5,46 USD

(31/12/2024)