

BlackRock Global Funds - BGF Asian Sustainable Equity Fund D2 USD Acc

Categoria Morningstar™

Azionari Asia ex Giappone

Benchmark Morningstar

Morningstar Asia ex-Japan Target Market

Exposure NR USD

Usato nel Report

Benchmark Dichiarato

MSCI AC Asia Ex Japan NR USD

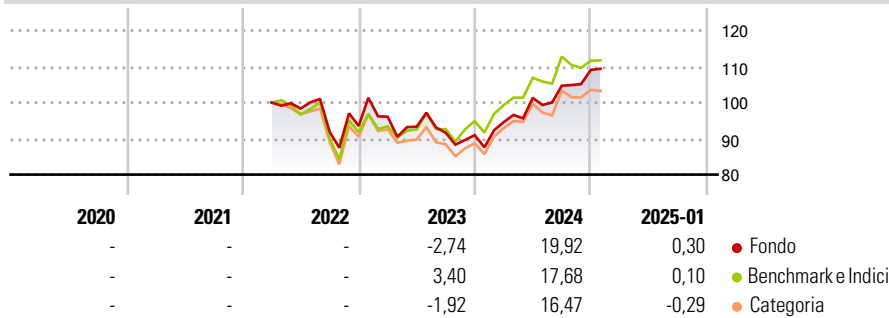
Morningstar Rating™

Senza rating

Obiettivo d'Investimento Dichiarato

The Fund seeks to maximise total return by investing at least 70% of its total assets in the equity securities of companies domiciled, or whose main business is, in Asia (excluding Japan) in a manner consistent with the principles of sustainable investing.

Rendimenti



Misure di Rischio

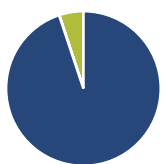
3Y Alpha	-	3Y Sharpe Ratio	-
3Y Beta	-	3Y Std Dev	-
3Y R-Squared	-	3Y Risk	-
3Y Info Ratio	-	5Y Risk	-
3Y Tracking Error	-	10Y Risk	-

Basati su Morningstar Asia ex-Japan Target Market Exposure NR USD (dove applicabile)

Rend. Cumulati %	Fondo	Bmk	Cat	Rendimenti Trimestrali %	Q1	Q2	Q3	Q4
3-Mesi	3,68	0,59	1,53	2025	-	-	-	-
6-Mesi	14,77	8,55	10,29	2024	3,98	7,14	3,32	4,18
1-Anno	22,81	19,38	19,26	2023	2,73	-2,86	-1,80	-0,74
3-Anni Ann.ti	-	-	-	2022	-	-1,67	-6,58	1,79
5-Anni Ann.ti	-	-	-	2021	-	-	-	-
10-Anni Ann.ti	-	-	-					

Rendimenti aggiornati al 04/02/2025

Portafoglio 31/12/2024



Asset Allocation %	Netta
Azioni	94,89
Obbligazioni	0,04
Liquidità	5,06
Altro	0,00

Style Box

Azionaria

Style	Value	Blend	Growth
Capitalizzazione	Large	Mid	Small

Value Blend Growth

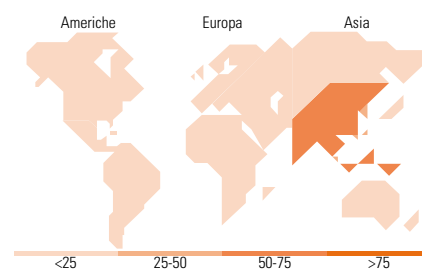
Style

Mkt Cap %

Fondo	Fondo
Giant	60,15
Large	29,43
Medium	10,42
Small	0,00
Micro	0,00

Capitalizzazione media di mercato

Fondo	Fondo
Ave Mkt Cap USD	46.903,8
	5



<25 25-50 50-75 >75

Titoli principali

Nome	Settore	%
Taiwan Semiconductor...	5,30	
Tencent Holdings Ltd	4,93	
Taiwan Semiconductor...	4,50	
KB Financial Group Inc	2,93	
SK Hynix Inc	2,89	
Xiaomi Corp Class B	2,86	
Phison Electronics Corp	2,75	
MediaTek Inc	2,68	
Mahindra & Mahindra Ltd DR	2,60	
BlackRock ICS USD...	2,54	
% Primi 10 Titoli sul Patrimonio	33,98	
Numero Complessivo di Titoli Azionari	54	
Numero Complessivo di Titoli Obbligazionari	0	

Distribuzione Settoriale %

Distribuzione Settoriale %	Fondo
Ciclico	32,53
Materie Prime	-
Beni di Consumo Ciclici	16,60
Finanza	12,68
Immobiliare	3,25
Sensibile	60,92
Telecomunicazioni	12,94
Energia	-
Beni Industriali	8,35
Tecnologia	39,63
Difensivo	6,55
Beni Difensivi	4,01
Salute	2,54
Servizi di Pubblica Utilità	-

Ripartizione Geografica %

Ripartizione Geografica %	Fondo
America	3,54
Stati Uniti	2,02
Canada	1,52
America Latina e Centrale	0,00
Europa	0,00
Regno Unito	0,00
Europa Occidentale - Euro	0,00
Europa Occidentale - Non Euro	0,00
Europa dell'Est	0,00
Africa	0,00
Medio Oriente	0,00
Asia	96,46
Giappone	0,00
Australasia	0,00
Asia - Paesi Sviluppati	44,22
Asia - Emergente	52,24

Anagrafica

Società di Gestione	BlackRock(Luxembourg)SA	Patrimonio Classe (Mln)	4,21 USD	Investimento Min. Ingresso	-
Telefono	+44 20 77433000	(04/02/2025)		Investimento Min. Successivo	-
Web	www.blackrock.com	Domicilio	LUSSEMBURGO	T.E.R.	1,05%
Data di Partenza	29/03/2022	Valuta del Fondo	USD	Spese correnti	1,05%
Nome del Gestore	-	UCITS	Si	Commissione di incentivo	-
Data Inizio Gestione	29/03/2022	Inc/Acc	Acc		
NAV (04/02/2025)	USD 10,22	ISIN	LU2377129940		
Patrimonio Netto (Mln)	9,47 USD				

(31/12/2024)