

# BlackRock Global Funds - BGF Asian Sustainable Equity Fund E2 EUR Acc

## Categoria Morningstar™

Azionari Asia ex Giappone

## Benchmark Morningstar

Morningstar Asia ex-Japan Target Market

Exposure NR USD

Usato nel Report

## Benchmark Dichiarato

MSCI AC Asia Ex Japan NR USD

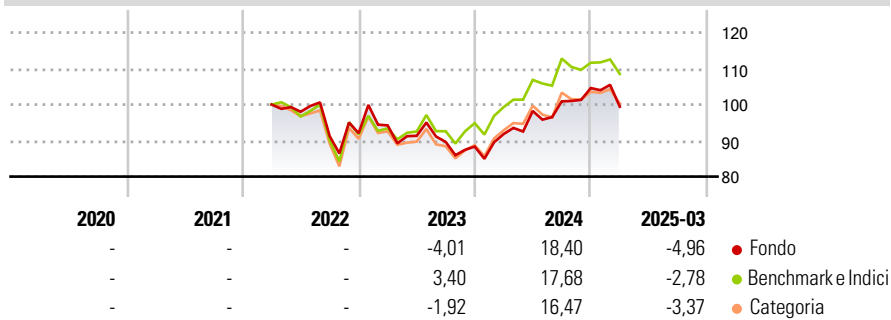
## Morningstar Rating™

★★★

### Obiettivo d'Investimento Dichiarato

The Fund seeks to maximise total return by investing at least 70% of its total assets in the equity securities of companies domiciled, or whose main business is, in Asia (excluding Japan) in a manner consistent with the principles of sustainable investing.

### Rendimenti



### Misure di Rischio

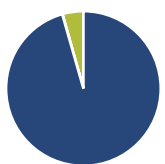
3Y Alpha	-3,19	3Y Sharpe Ratio	-0,12
3Y Beta	0,91	3Y Std Dev	14,21
3Y R-Squared	92,88	3Y Risk	-Med
3Y Info Ratio	-0,59	5Y Risk	-
3Y Tracking Error	4,93	10Y Risk	-

Basati su Morningstar Asia ex-Japan Target Market Exposure NR USD (dove applicabile)

Rend. Cumulati %	Fondo	Bmk	Cat	Rendimenti Trimestrali %	Q1	Q2	Q3	Q4
3-Mesi	-14,05	-8,12	-9,12	2025	-4,96	-	-	-
6-Mesi	-12,89	-11,37	-11,44	2024	3,95	6,95	2,74	3,66
1-Anno	-0,55	0,36	-1,79	2023	2,38	-3,07	-1,86	-1,45
3-Anni Ann.ti	-3,52	-0,13	-2,63	2022	-	-1,99	-6,92	0,87
5-Anni Ann.ti	-	-	-	2021	-	-	-	-
10-Anni Ann.ti	-	-	-					

Rendimenti aggiornati al 16/04/2025

### Portafoglio 31/03/2025



Asset Allocation %	Netta
Azioni	95,58
Obbligazioni	0,05
Liquidità	4,37
Altro	0,00

### Style Box

#### Azionaria

Style	Value	Blend	Growth
Large	■		
Mid			
Small			

#### Capitalizzazione

Ave Mkt Cap USD

44.264,2

9

### Mkt Cap %

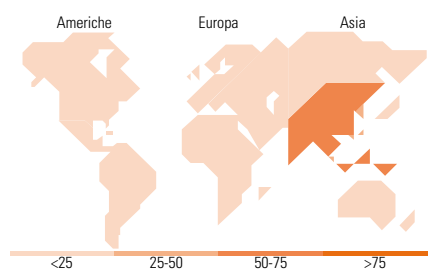
Fondo	Fondo
Giant	57,96
Large	30,76
Medium	10,80
Small	0,47
Micro	0,00

### Capitalizzazione media di mercato

Ave Mkt Cap USD

44.264,2

9



### Titoli principali

Nome	Settore	%
Taiwan Semiconductor...	■	7,02
Tencent Holdings Ltd	■	6,82
BlackRock ICS USD...	-	3,79
Alibaba Group Holding Ltd...	■	3,25
MediaTek Inc	■	2,68
China Merchants Bank Co Ltd...	■	2,56
Malayan Banking Bhd	■	2,39
Bank of the Philippine Islands	■	2,30
BYD Co Ltd Class H	■	2,15
Bharti Airtel Ltd	■	2,14
% Primi 10 Titoli sul Patrimonio		35,11
Numero Complessivo di Titoli Azionari		58
Numero Complessivo di Titoli Obbligazionari		0

### Distribuzione Settoriale %

Fondo	Fondo
<b>Ciclico</b>	<b>35,89</b>
Materie Prime	0,47
Beni di Consumo Ciclici	18,63
Finanza	13,90
Immobiliare	2,88
<b>Sensibile</b>	<b>58,81</b>
Telecomunicazioni	18,69
Energia	-
Beni Industriali	8,91
Tecnologia	31,21
<b>Difensivo</b>	<b>5,31</b>
Beni Difensivi	3,95
Salute	1,36
Servizi di Pubblica Utilità	-

### Ripartizione Geografica %

Fondo	Fondo
<b>America</b>	<b>2,49</b>
Stati Uniti	2,02
Canada	0,47
America Latina e Centrale	0,00
<b>Europa</b>	<b>0,00</b>
Regno Unito	0,00
Europa Occidentale - Euro	0,00
Europa Occidentale - Non Euro	0,00
Europa dell'Est	0,00
Africa	0,00
Medio Oriente	0,00
<b>Asia</b>	<b>97,51</b>
Giappone	0,00
Australasia	0,00
Asia - Paesi Sviluppati	35,90
Asia - Emergente	61,61

### Anagrafica

Società di Gestione	BlackRock(Luxembourg)SA	Patrimonio Classe (Mln)	0,02 EUR	Investimento Min. Ingresso	-
Telefono	+44 20 77433000	(16/04/2025)		Investimento Min. Successivo	-
Web	www.blackrock.com	Domicilio	LUSSEMBURGO	T.E.R.	2,36%
Data di Partenza	29/03/2022	Valuta del Fondo	EUR	Spese correnti	2,36%
Nome del Gestore	-	UCITS	Si	Commissione di incentivo	-
Data Inizio Gestione	29/03/2022	Inc/Acc	Acc		
NAV (16/04/2025)	EUR 8,99	ISIN	LU2377130013		
Patrimonio Netto (Mln)	9,37 USD				

(31/03/2025)