

# BlackRock Global Funds - BGF Asian Sustainable Equity Fund X2 USD Acc

## Categoria Morningstar™

Azionari Asia ex Giappone

## Benchmark Morningstar

Morningstar Asia ex-Japan Target Market

Exposure NR USD

Usato nel Report

## Benchmark Dichiarato

MSCI AC Asia Ex Japan NR USD

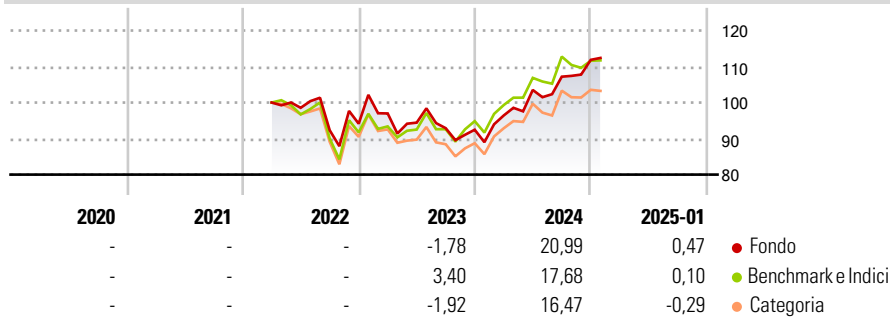
## Morningstar Rating™

Senza rating

### Obiettivo d'Investimento Dichiarato

The Fund seeks to maximise total return by investing at least 70% of its total assets in the equity securities of companies domiciled, or whose main business is, in Asia (excluding Japan) in a manner consistent with the principles of sustainable investing.

### Rendimenti



### Misure di Rischio

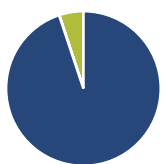
3Y Alpha	-	3Y Sharpe Ratio	-
3Y Beta	-	3Y Std Dev	-
3Y R-Squared	-	3Y Risk	-
3Y Info Ratio	-	5Y Risk	-
3Y Tracking Error	-	10Y Risk	-

Basati su Morningstar Asia ex-Japan Target Market Exposure NR USD (dove applicabile)

Rend. Cumulati %	Fondo	Bmk	Cat	Rendimenti Trimestrali %	Q1	Q2	Q3	Q4
3-Mesi	4,00	0,59	1,53	2025	-	-	-	-
6-Mesi	15,45	8,55	10,29	2024	4,29	7,34	3,55	4,37
1-Anno	23,88	19,38	19,26	2023	3,02	-2,63	-1,63	-0,47
3-Anni Ann.ti	-	-	-	2022	-	-1,46	-6,32	1,97
5-Anni Ann.ti	-	-	-	2021	-	-	-	-
10-Anni Ann.ti	-	-	-					

Rendimenti aggiornati al 04/02/2025

### Portafoglio 31/12/2024



Asset Allocation %	Netta
Azioni	94,89
Obbligazioni	0,04
Liquidità	5,06
Altro	0,00

### Style Box

#### Azionaria

Capitalizz.	Value	Blend	Growth
Large			
Mid			
Small			

#### Capitalizzazione media di mercato

Ave Mkt Cap USD

46.903,8

5

### Mkt Cap %

#### Fondo

Giant

60,15

Large

29,43

Medium

10,42

Small

0,00

Micro

0,00

Fondo

60,92

Telecomunicazioni

12,94

Energia

-

Beni Industriali

8,35

Tecnologia

39,63

Difensivo

6,55

Beni Difensivi

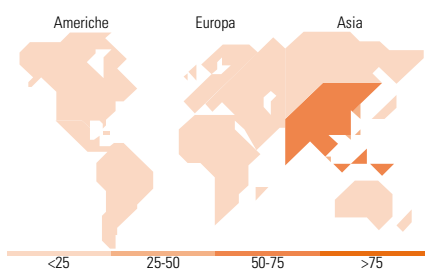
4,01

Salute

2,54

Servizi di Pubblica Utilità

-



<25 25-50 50-75 >75

### Titoli principali

Nome	Settore	%
Taiwan Semiconductor...		5,30
Tencent Holdings Ltd		4,93
Taiwan Semiconductor...		4,50
KB Financial Group Inc		2,93
SK Hynix Inc		2,89
Xiaomi Corp Class B		2,86
Phison Electronics Corp		2,75
MediaTek Inc		2,68
Mahindra & Mahindra Ltd DR		2,60
BlackRock ICS USD...		2,54
% Primi 10 Titoli sul Patrimonio		33,98
Numero Complessivo di Titoli Azionari		54
Numero Complessivo di Titoli Obbligazionari		0

### Distribuzione Settoriale %

Distribuzione Settoriale %	Fondo
<b>Ciclico</b>	<b>32,53</b>
Materie Prime	-
Beni di Consumo Ciclici	16,60
Finanza	12,68
Immobiliare	3,25
<b>Sensibile</b>	<b>60,92</b>
Telecomunicazioni	12,94
Energia	-
Beni Industriali	8,35
Tecnologia	39,63
<b>Difensivo</b>	<b>6,55</b>
Beni Difensivi	4,01
Salute	2,54
Servizi di Pubblica Utilità	-

### Ripartizione Geografica %

Ripartizione Geografica %	Fondo
<b>America</b>	<b>3,54</b>
Stati Uniti	2,02
Canada	1,52
America Latina e Centrale	0,00
<b>Europa</b>	<b>0,00</b>
Regno Unito	0,00
Europa Occidentale - Euro	0,00
Europa Occidentale - Non Euro	0,00
Europa dell'Est	0,00
Africa	0,00
Medio Oriente	0,00
<b>Asia</b>	<b>96,46</b>
Giappone	0,00
Australasia	0,00
Asia - Paesi Sviluppati	44,22
Asia - Emergente	52,24

### Anagrafica

Società di Gestione	BlackRock(Luxembourg) SA	Patrimonio Classe (Mln)	5,23 USD	Investimento Min. Ingresso	-
Telefono	+44 20 77433000	(04/02/2025)		Investimento Min. Successivo	-
Web	www.blackrock.com	Domicilio	LUSSEMBURGO	T.E.R.	0,10%
Data di Partenza	29/03/2022	Valuta del Fondo	USD	Spese correnti	0,10%
Nome del Gestore	-	UCITS	Si	Commissione di incentivo	-
Data Inizio Gestione	29/03/2022	Inc/Acc	Acc		
NAV (04/02/2025)	USD 10,50	ISIN	LU2377130286		
Patrimonio Netto (Mln)	9,47 USD				

(31/12/2024)