

BlackRock Global Funds - ESG Multi-Asset Fund A10 USD Hedged Inc

Categoria Morningstar™

Bilanciati Moderati USD

Benchmark Morningstar

Morningstar EAA USD Mod Target

Allocation NR USD

Usato nel Report

Benchmark Dichiarato

25% MSCI World 100% Hdg NR EUR, 50%

Bloomberg Global Aggregate TR Hdg EUR,

25% MSCI World NR EUR

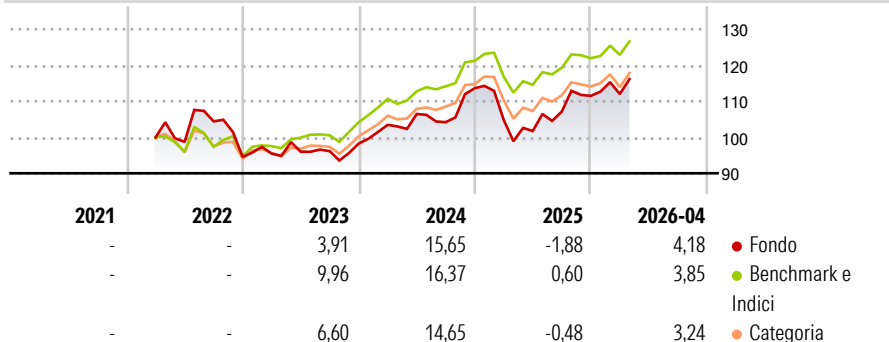
Morningstar Rating™

★★★

Obiettivo d'Investimento Dichiarato

Mira a massimizzare il rendimento investendo a livello globale in titoli a reddito fisso e azionari. Qualora ritenuto opportuno, viene attuata una politica di copertura dell'esposizione valutaria.

Rendimenti



Misure di Rischio

| | | | |
|-------------------|-------|-----------------|------|
| 3Y Alpha | -1,82 | 3Y Sharpe Ratio | 0,44 |
| 3Y Beta | 0,96 | 3Y Std Dev | 9,98 |
| 3Y R-Squared | 75,53 | 3Y Risk | Med |
| 3Y Info Ratio | -0,57 | 5Y Risk | - |
| 3Y Tracking Error | 4,14 | 10Y Risk | - |

Basati su Morningstar EAA USD Mod Target Allocation NR USD (dove applicabile)

Rend. Cumulati %


| | Fondo | Bmk | Cat |
|----------------|-------|-------|-------|
| 3-Mesi | 4,76 | 3,46 | 3,55 |
| 6-Mesi | 7,35 | 4,92 | 5,33 |
| 1-Anno | 17,08 | 12,29 | 12,61 |
| 3-Anni Ann.ti | 7,57 | 9,59 | 8,59 |
| 5-Anni Ann.ti | - | - | - |
| 10-Anni Ann.ti | - | - | - |

Rendimenti aggiornati al 08/05/2026

Rendimenti

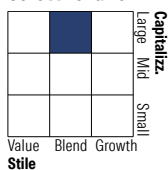
| | Q1 | Q2 | Q3 | Q4 |
|---------------|-------|-------|-------|-------|
| Trimestrali % | | | | |
| 2026 | 0,45 | - | - | - |
| 2025 | -7,77 | -2,92 | 5,30 | 4,08 |
| 2024 | 5,30 | 2,91 | -2,14 | 9,05 |
| 2023 | 0,97 | 0,56 | 0,15 | 2,18 |
| 2022 | - | -1,30 | 5,78 | -9,45 |

Portafoglio 31/03/2026

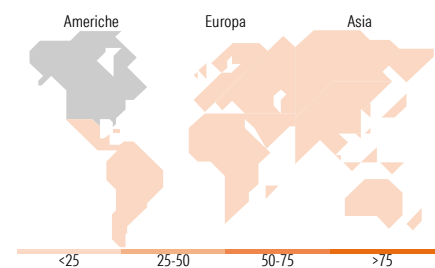


Morningstar Style Box®

Stile Azionario



Reddito Fisso



Titoli principali

| Nome | Settore | % |
|---|---------|-------|
| iShares Physical Gold ETC | - | 2,53 |
| Germany (Federal Republic Of) | - | 2,27 |
| NVIDIA Corp | | 2,02 |
| United States Treasury Notes | - | 1,98 |
| Apple Inc | | 1,94 |
| Schiehallion Fund Ord | - | 1,87 |
| United Kingdom of Great... | - | 1,67 |
| Microsoft Corp | | 1,44 |
| Howmet Aerospace Inc | | 1,38 |
| Alphabet Inc Class C | | 1,35 |
| % Primi 10 Titoli sul Patrimonio | | 18,45 |
| Numero Complessivo di Titoli Azionari | | 483 |
| Numero Complessivo di Titoli Obbligazionari | | 226 |

Distribuzione Settoriale %

| | Fondo |
|-----------|-------|
| Ciclico | 26,01 |
| Sensibile | 62,83 |
| Difensivo | 11,16 |

Fixed Income Sector Weightings %

| | Fondo |
|--------------------------|-------|
| Governativo | 31,59 |
| Societario | 29,33 |
| Cartolarizzazioni | 14,59 |
| Enti Locali | 0,44 |
| Liquidità ed equivalenti | 23,20 |
| Derivati | 0,85 |

Ripartizione Geografica %

| | Fondo |
|-------------------------------|--------------|
| America | 74,44 |
| Stati Uniti | 71,96 |
| Canada | 2,32 |
| America Latina e Centrale | 0,16 |
| Europa | 15,99 |
| Regno Unito | 2,36 |
| Europa Occidentale - Euro | 9,34 |
| Europa Occidentale - Non Euro | 3,93 |
| Europa dell'Est | 0,03 |
| Africa | 0,00 |
| Medio Oriente | 0,33 |
| Asia | 9,57 |
| Giappone | 6,07 |
| Australasia | 0,77 |
| Asia - Paesi Sviluppati | 0,98 |
| Asia - Emergente | 1,75 |

Anagrafica

| | | | | | |
|----------------------|---------------------------|-------------------------|--------------|------------------------------|-----------|
| Società di Gestione | BlackRock (Luxembourg) SA | Patrimonio Classe (Mln) | 17,04 USD | Investimento Min. Ingresso | 5.000 USD |
| Telefono | +44 20 77433000 | Domicilio | LUSSEMBURGO | Investimento Min. Successivo | 1.000 USD |
| Web | www.blackrock.com | Valuta del Fondo | USD | T.E.R. | 1,54% |
| Data di Partenza | 30/03/2022 | UCITS | Si | Spese correnti | 1,54% |
| Nome del Gestore | - | Inc/Acc | Inc | Commissione di incentivo | - |
| Data Inizio Gestione | 01/05/2018 | ISIN | LU2452424414 | | |
| NAV (08/05/2026) | USD 10,37 | | | | |

BlackRock Global Funds - ESG Multi-Asset Fund A10 USD Hedged Inc

Patrimonio Netto (Mln) 2.783,15 EUR

(31/03/2026)