

# T. Rowe Price Funds SICAV - US Smaller Companies Equity Fund I1 USD Acc

## Categoria Morningstar™

Azionari USA Small Cap

## Benchmark Morningstar

Morningstar US Small Cap Extended NR

USD

Usato nel Report

## Benchmark Dichiarato

Russell 2500 Net 30%

## Morningstar Rating™

Senza rating

### Obiettivo d'Investimento Dichiarato

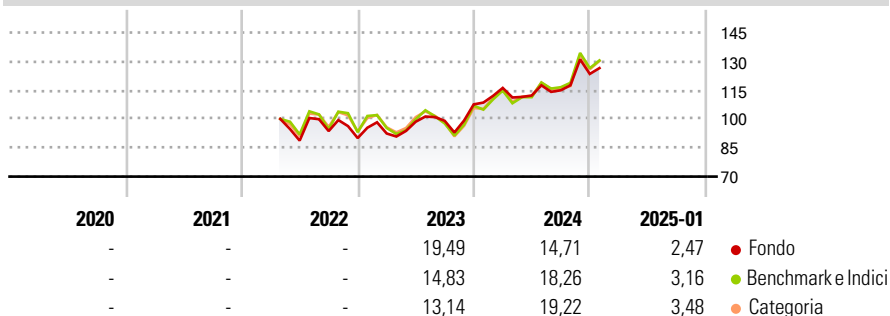
L'obiettivo del Fondo consiste nell'incrementare il valore delle azioni tramite l'incremento del valore dei investimenti. Il Fondo investe su base discrezionale principalmente in azioni e titoli collegati ad azioni di società di minori dimensioni statunitensi che presentano di norma un rischio e un rendimento elevato, con un valore di mercato pari o inferiore all'intervallo coperto dall'indice Russell 2500. La selezione delle imprese coniugherà l'investimento in società che evidenziano una crescita degli utili superiore alla media e in titoli che quotano a sconto rispetto alla media storica e/o alla media del rispettivo settore.

### Misure di Rischio

3Y Alpha	-	3Y Sharpe Ratio	-
3Y Beta	-	3Y Std Dev	-
3Y R-Squared	-	3Y Risk	-
3Y Info Ratio	-	5Y Risk	-
3Y Tracking Error	-	10Y Risk	-

Basati su Morningstar US Small Cap Extended NR USD (dove applicabile)

### Rendimenti



Rend. Cumulati %	Fondo	Bmk	Cat	Rendimenti Trimestrali %	Q1	Q2	Q3	Q4
3-Mesi	5,88	9,39	9,37	2025	-	-	-	-
6-Mesi	11,86	16,96	14,25	2024	7,95	-3,39	2,40	7,42
1-Anno	15,44	22,38	20,74	2023	2,64	6,64	0,46	8,66
3-Anni Ann.ti	-	-	-	2022	-	-	5,60	-3,89
5-Anni Ann.ti	-	-	-	2021	-	-	-	-
10-Anni Ann.ti	-	-	-					

Rendimenti aggiornati al 04/02/2025

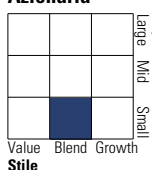
### Portafoglio 31/12/2024



Asset Allocation %	Netta
● Azioni	99,45
● Obbligazioni	0,00
● Liquidità	0,55
● Altro	0,00

### Style Box

#### Azionaria

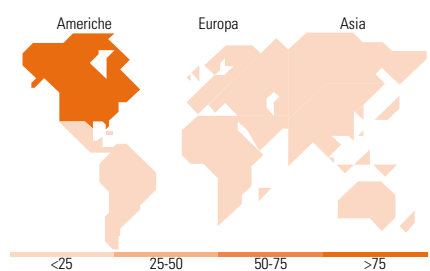
Value Blend Growth  
Stile

### Mkt Cap %

Fondo	
Giant	0,00
Large	1,38
Medium	31,16
Small	57,85
Micro	9,61

### Capitalizzazione media di mercato

Ave Mkt Cap USD 7.670,58



### Titoli principali

Nome	Settore	%
Revvity Inc	+	1,61
Bruker Corp	+	1,51
Vontier Corp Ordinary Shares	+	1,38
The Simply Good Foods Co	+	1,35
Teledyne Technologies Inc	+	1,34
Haemonetics Corp	+	1,27
Sealed Air Corp	+	1,19
The Cooper Companies Inc	+	1,19
PTC Inc	+	1,19
Interparfums Inc	+	1,18
% Primi 10 Titoli sul Patrimonio		13,21
Numero Complessivo di Titoli Azionari		183
Numero Complessivo di Titoli Obbligazionari		0

### Distribuzione Settoriale %

	Fondo
<b>Ciclico</b>	<b>37,12</b>
Materie Prime	5,35
Beni di Consumo Ciclici	13,37
Finanza	14,42
Immobiliare	3,98
<b>Sensibile</b>	<b>41,22</b>
Telecomunicazioni	0,90
Energia	7,34
Beni Industriali	19,52
Tecnologia	13,45
<b>Difensivo</b>	<b>21,66</b>
Beni Difensivi	4,10
Salute	15,04
Servizi di Pubblica Utilità	2,52

### Ripartizione Geografica %

	Fondo
<b>America</b>	<b>98,83</b>
Stati Uniti	95,38
Canada	3,45
America Latina e Centrale	0,00
<b>Europa</b>	<b>1,17</b>
Regno Unito	0,45
Europa Occidentale - Euro	0,21
Europa Occidentale - Non Euro	0,51
Europa dell'Est	0,00
Africa	0,00
Medio Oriente	0,00
<b>Asia</b>	<b>0,00</b>
Giappone	0,00
Australasia	0,00
Asia - Paesi Sviluppati	0,00
Asia - Emergente	0,00

### Anagrafica

Società di Gestione	T. Rowe Price (Luxembourg) Management S.à r.l.	Patrimonio Classe (Mln)	92,36 USD	Investimento Min. Ingresso	1.000.000 USD
Telefono	+441268466339	Domicilio	LUSSEMBURGO	Investimento Min. Successivo	100 USD
Web	www.troweprice.com	Valuta del Fondo	USD	T.E.R.	-
Data di Partenza	11/04/2022	UCITS	Si	Spese correnti	0,62%
Nome del Gestore	Curt Organt	Inc/Acc	Acc	Commissione di incentivo	-
Data Inizio Gestione	31/03/2019	ISIN	LU2454263992		
NAV (04/02/2025)	USD 11,97				

# T. Rowe Price Funds SICAV - US Smaller Companies Equity Fund I1 USD Acc

Patrimonio Netto (Mln) 5.013,64 USD

(31/12/2024)