

# Schroder International Selection Fund Nordic Micro Cap IZ Distribution EUR

## Categoria Morningstar™

Category\_EUCA000920

## Benchmark Morningstar

MSCI Nordic Countries Small Cap NR USD

Usato nel Report

## Benchmark Dichiarato

MSCI Nordic Micro Cap NR USD

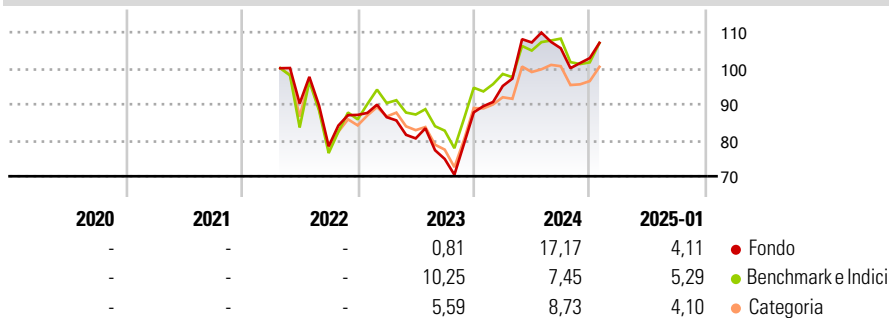
## Morningstar Rating™

Senza rating

### Obiettivo d'Investimento Dichiarato

The Fund aims to provide capital growth in excess of the MSCI Nordic Micro Cap (Net TR) index after fees have been deducted over a five to seven year period by investing in equity or equity related securities of micro-sized Nordic companies.

### Rendimenti



### Misure di Rischio

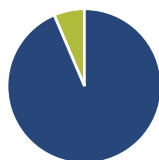
3Y Alpha	-	3Y Sharpe Ratio	-
3Y Beta	-	3Y Std Dev	-
3Y R-Squared	-	3Y Risk	-
3Y Info Ratio	-	5Y Risk	-
3Y Tracking Error	-	10Y Risk	-

Basati su MSCI Nordic Countries Small Cap NR USD (dove applicabile)

Rend. Cumulati %	Fondo	Bmk	Cat	Rendimenti Trimestrali %	Q1	Q2	Q3	Q4
3-Mesi	9,75	6,38	7,28	2025	-	-	-	-
6-Mesi	4,04	5,72	6,20	2024	8,34	12,72	-1,51	-2,58
1-Anno	21,28	17,12	16,14	2023	-0,73	-6,82	-7,09	17,30
3-Anni Ann.ti	-	-	-	2022	-	-	-13,17	11,12
5-Anni Ann.ti	-	-	-	2021	-	-	-	-
10-Anni Ann.ti	-	-	-					

Rendimenti aggiornati al 10/02/2025

### Portafoglio 31/01/2025



Asset Allocation %	Netta
● Azioni	93,58
● Obbligazioni	0,00
● Liquidità	6,42
● Altro	0,00

### Style Box

#### Azionaria

Capitalizz.	Value	Blend	Growth
Large			
Mid			
Small			

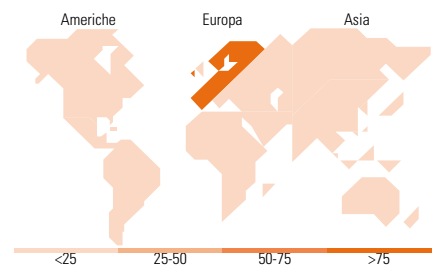
#### Stile

### Mkt Cap %

Giant	0,00
Large	0,00
Medium	5,90
Small	25,05
Micro	69,05

### Capitalizzazione media di mercato

Ave Mkt Cap EUR 312,51



### Titoli principali

Nome	Settore	%
Stille AB	+	2,82
RaySearch Laboratories AB...	+	2,69
Xvivo Perfusion AB	+	2,69
Nederman Holding AB	+	2,59
Dynavox Group AB	+	2,52
Lagercrantz Group AB Class B	+	2,50
MedCap AB	+	2,49
SP Group AS	+	2,40
Carasent ASA	+	2,38
Note AB	+	2,34
% Primi 10 Titoli sul Patrimonio		25,42
Numero Complessivo di Titoli Azionari		69
Numero Complessivo di Titoli Obbligazionari		0

### Distribuzione Settoriale %

	Fondo
<b>Ciclico</b>	<b>10,41</b>
Materie Prime	3,12
Beni di Consumo Ciclici	7,29
Finanza	-
Immobiliare	-
<b>Sensibile</b>	<b>44,42</b>
Telecomunicazioni	3,58
Energia	-
Beni Industriali	12,61
Tecnologia	28,23
<b>Difensivo</b>	<b>45,17</b>
Beni Difensivi	-
Salute	45,17
Servizi di Pubblica Utilità	-

### Ripartizione Geografica %

	Fondo
<b>America</b>	<b>0,00</b>
Stati Uniti	0,00
Canada	0,00
America Latina e Centrale	0,00
<b>Europa</b>	<b>100,00</b>
Regno Unito	0,00
Europa Occidentale - Euro	11,58
Europa Occidentale - Non Euro	88,42
Europa dell'Est	0,00
Africa	0,00
Medio Oriente	0,00
<b>Asia</b>	<b>0,00</b>
Giappone	0,00
Australasia	0,00
Asia - Paesi Sviluppati	0,00
Asia - Emergente	0,00

### Anagrafica

Società di Gestione	Schroder Investment Management (Europe) S.A.	Patrimonio Classe (Mln)	24,52 EUR	Investimento Min. Ingresso	100.000.000 EUR
Telefono	+352 341 342 202	Domicilio	LUSSEMBURGO	Investimento Min. Successivo	20.000.000 EUR
Web	www.schroders.com	Valuta del Fondo	EUR	T.E.R.	-
Data di Partenza	20/04/2022	UCITS	Si	Spese correnti	1,06%
Nome del Gestore	Jan Brännback	Inc/Acc	Inc	Commissione di incentivo	0,00%
	Janne Lähdesmäki	ISIN	LU2462230769		
Data Inizio Gestione	02/03/2022				
NAV (10/02/2025)	EUR 90,43				
Patrimonio Netto (Mln)	119,99 EUR				

(31/01/2025)