

Schroder International Selection Fund Nordic Smaller Companies IZ Distribution EUR

Categoria Morningstar™

Category_EUCA000920

Benchmark Morningstar

MSCI Nordic Countries Small Cap NR USD

Usato nel Report

Benchmark Dichiarato

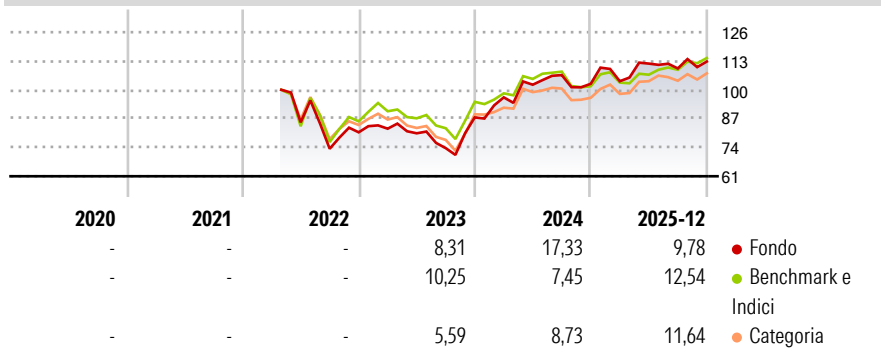
MSCI Nordic Smaller Companies NR EUR

Morningstar Rating™

★★★★★

Obiettivo d'Investimento Dichiarato

The Fund aims to provide capital growth in excess of the MSCI Nordic Smaller Companies (Net TR) index after fees have been deducted over a three to five year period by investing in equity or equity related securities of small-sized Nordic companies.


Rendimenti

Misure di Rischio

3Y Alpha	1,29	3Y Sharpe Ratio	0,60
3Y Beta	1,08	3Y Std Dev	15,56
3Y R-Squared	83,02	3Y Risk	Med
3Y Info Ratio	0,28	5Y Risk	-
3Y Tracking Error	5,96	10Y Risk	-

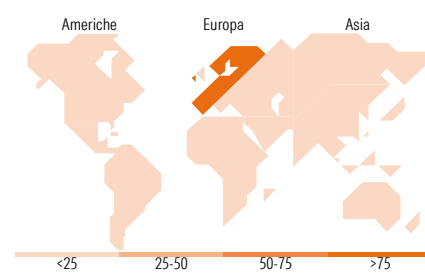
Basati su MSCI Nordic Countries Small Cap NR USD (dove applicabile)

Rend. Cumulati %	Fondo	Bmk	Cat	Rendimenti Trimestrali %	Q1	Q2	Q3	Q4
3-Mesi	-4,02	1,46	-1,69	2026	-	-	-	-
6-Mesi	-2,39	4,45	-0,14	2025	1,13	7,66	-1,96	2,84
1-Anno	0,27	8,47	9,05	2024	10,33	5,91	4,25	-3,69
3-Anni Ann.ti	9,07	7,68	6,85	2023	2,03	-2,53	-8,33	18,80
5-Anni Ann.ti	-	-	-	2022	-	-	-13,94	10,10
10-Anni Ann.ti	-	-	-					

Rendimenti aggiornati al 30/01/2026

Portafoglio 31/12/2025


Style Box Azionaria			Mkt Cap %	Fondo
			Giant	0,00
			Large	0,00
			Medium	20,56
			Small	60,08
			Micro	19,36
Value	Blend	Growth		
Style			Capitalizzazione	Fondo
			media di mercato	
			Ave Mkt Cap EUR	1.231,57



Titoli principali		
Nome	Settore	%
Dynavox Group AB	+	4,42
Alk-Abello AS Class B	+	3,79
Vaisala Oyj Class A	+	3,69
Boost AB	+	3,58
Kitron ASA	+	3,50
Medistim ASA	+	2,94
Embla Medical hf	+	2,92
Nordnet AB (publ) Ordinary...	+	2,84
BioGaia AB Class B	+	2,63
Storytel AB Class B	+	2,59
% Primi 10 Titoli sul Patrimonio		32,90
Numero Complessivo di Titoli Azionari		49
Numero Complessivo di Titoli Obbligazionari		0

Distribuzione Settoriale %	Fondo
Ciclico	18,73
Materie Prime	1,54
Beni di Consumo Ciclici	14,26
Finanza	2,93
Immobiliare	-
Sensibile	35,92
Telecomunicazioni	6,59
Energia	-
Beni Industriali	18,76
Tecnologia	10,57
Difensivo	45,35
Beni Difensivi	2,33
Salute	43,02
Servizi di Pubblica Utilità	-

Ripartizione Geografica %	Fondo
America	0,00
Stati Uniti	0,00
Canada	0,00
America Latina e Centrale	0,00
Europa	100,00
Regno Unito	0,00
Europa Occidentale - Euro	14,61
Europa Occidentale - Non Euro	85,39
Europa dell'Est	0,00
Africa	0,00
Medio Oriente	0,00
Asia	0,00
Giappone	0,00
Australasia	0,00
Asia - Paesi Sviluppati	0,00
Asia - Emergente	0,00

Anagrafica

Società di Gestione	Schroder Investment Management (Europe) S.A.	Patrimonio Classe (Mln)	35,51 EUR	Investimento Min. Ingresso	100.000.000 EUR
Telefono	+352 341 342 202	(30/01/2026)		Investimento Min. Successivo	20.000.000 EUR
Web	www.schroders.com	Domicilio	LUSSEMBURGO	T.E.R.	-
Data di Partenza	20/04/2022	Valuta del Fondo	EUR	Spese correnti	0,80%
Nome del Gestore	Jan Brännback	UCITS	Si	Commissione di incentivo	0,00%
	Janne Lähdesmäki	Inc/Acc	Inc		
		ISIN	LU2462230843		
Data Inizio Gestione	02/03/2022				
NAV (30/01/2026)	EUR 91,84				
Patrimonio Netto (Mln)	149,13 EUR				

(31/12/2025)

© 2026 Morningstar Italia. Tutti i diritti sono riservati. Le informazioni qui contenute: (1) sono proprietà di Morningstar, (2) non possono essere copiate, (3) non costituiscono consiglio di investimento; (4) sono fornite con scopi informativi; (5) sono ritenute attendibili da Morningstar che, pertanto, ne garantisce il maggior grado di accuratezza e completezza possibile, fatto salvo il caso in cui queste Le siano state fornite in modo errato e/o non completo dalle relative società prodotte; (6) sono estratte dai dati del fondo disponibili e riferiti a date temporali diverse. Morningstar non è responsabile per qualunque danno o perdita derivante da qualunque uso delle informazioni e chi visiona tali informazioni sarà responsabile dell'uso che andrà a farne. Non vi è naturalmente garanzia alcuna che i risultati del passato trovino un riscontro nel futuro.