

# Harrington Cooper UCITS Funds ICAV - HC Snyder US All Cap Equity Fund Class

Categoria Morningstar™  
**USD Acc**  
 Zilberstein & Partners

Benchmark Morningstar

Morningstar US Market Extended NR USD

Usato nel Report

Benchmark Dichiarato

Russell 3000 TR USD

Morningstar Rating™

Senza rating

## Obiettivo d'Investimento Dichiarato

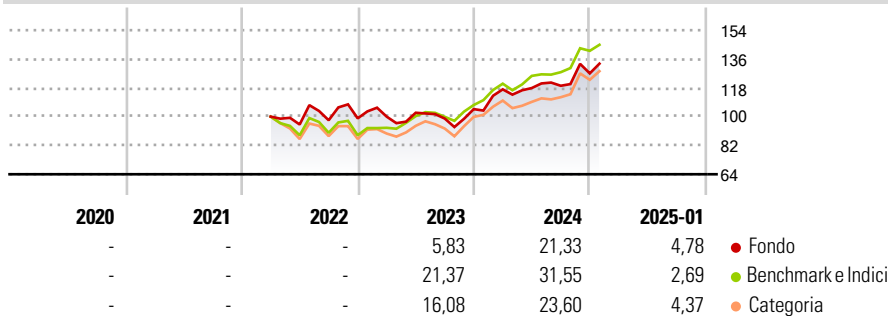
The investment objective of the Fund is long-term growth of capital by targeting companies whose share price can appreciate 35-50% in value over a 3-year time horizon. The Fund will seek to achieve its investment objective by investing in companies that, in the opinion of the Investment Manager, exhibit a set of high quality characteristics.

## Misure di Rischio

3Y Alpha	-	3Y Sharpe Ratio	-
3Y Beta	-	3Y Std Dev	-
3Y R-Squared	-	3Y Risk	-
3Y Info Ratio	-	5Y Risk	-
3Y Tracking Error	-	10Y Risk	-

Basati su Morningstar US Market Extended NR USD (dove applicabile)

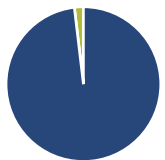
## Rendimenti



Rend. Cumulati %	Fondo	Bmk	Cat	Rendimenti	Q1	Q2	Q3	Q4
3-Mesi	9,27	11,50	12,87	2025	-	-	-	-
6-Mesi	14,52	19,96	22,91	2024	11,80	0,68	1,23	6,48
1-Anno	24,53	27,91	26,57	2023	1,07	2,45	-3,53	5,95
3-Anni Ann.ti	-	-	-	2022	-	-4,91	2,78	1,21
5-Anni Ann.ti	-	-	-	2021	-	-	-	-
10-Anni Ann.ti	-	-	-					

Rendimenti aggiornati al 04/02/2025

## Portafoglio 30/09/2024



Asset Allocation %	Netta
● Azioni	98,12
● Obbligazioni	0,00
● Liquidità	1,88
● Altro	0,00

## Style Box

### Azionaria

Stile	Value	Blend	Growth
Capitalizz.			
Large			
Mid			
Small			

Value Blend Growth

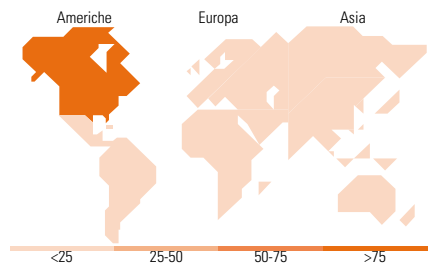
Stile

## Mkt Cap %

Fondo	Fondo
Giant	8,45
Large	26,87
Medium	33,01
Small	31,66
Micro	0,00

## Capitalizzazione media di mercato

Ave Mkt Cap USD	Fondo
	30.429,20



## Titoli principali

Nome	Settore	%
Clean Harbors Inc	🔧	5,81
Analog Devices Inc	📄	5,74
SS&C Technologies Holdings Inc	📄	5,10
Charles Schwab Corp	🏠	4,99
Halozyme Therapeutics Inc	🏠	4,95
Amphenol Corp Class A	📄	4,92
Waste Connections Inc	🔧	4,91
BWX Technologies Inc	🔧	4,68
Mastercard Inc Class A	🏠	4,39
AMETEK Inc	🔧	4,27
% Primi 10 Titoli sul Patrimonio		49,76
Numero Complessivo di Titoli Azionari		24
Numero Complessivo di Titoli Obbligazionari		0

## Distribuzione Settoriale %

Fondo	Fondo
<b>Ciclico</b>	<b>19,89</b>
🏠 Materie Prime	2,99
🏠 Beni di Consumo Ciclici	-
🏠 Finanza	16,91
🏠 Immobiliare	-
<b>Sensibile</b>	<b>53,57</b>
📄 Telecomunicazioni	-
🔧 Energia	-
🔧 Beni Industriali	33,27
📄 Tecnologia	20,30
<b>Difensivo</b>	<b>26,54</b>
🏠 Beni Difensivi	4,09
🏠 Salute	18,84
🏠 Servizi di Pubblica Utilità	3,61

## Ripartizione Geografica %

Fondo	Fondo
<b>America</b>	<b>100,00</b>
Stati Uniti	93,09
Canada	6,91
America Latina e Centrale	0,00
<b>Europa</b>	<b>0,00</b>
Regno Unito	0,00
Europa Occidentale - Euro	0,00
Europa Occidentale - Non Euro	0,00
Europa dell'Est	0,00
Africa	0,00
Medio Oriente	0,00
<b>Asia</b>	<b>0,00</b>
Giappone	0,00
Australasia	0,00
Asia - Paesi Sviluppati	0,00
Asia - Emergente	0,00

## Anagrafica

Società di Gestione	Harrington Cooper Asset Management Limited	Patrimonio Classe (Mln)	112,21 USD	Investimento Min. Ingresso	-
Telefono	-	Domicilio	IRLANDA	Investimento Min. Successivo	-
Web	-	Valuta del Fondo	USD	T.E.R.	-
Data di Partenza	25/03/2022	UCITS	Si	Spese correnti	0,87%
Nome del Gestore	-	Inc/Acc	Acc	Commissione di incentivo	-
Data Inizio Gestione	29/04/2021	ISIN	IE000PDU2UT5		
NAV (04/02/2025)	USD 123,25				
Patrimonio Netto (Mln)	894,80 USD				

(30/09/2024)