

# Fineco AM Passive Underlyings 6 A EUR Acc

## Categoria Morningstar™

Bilanciati Moderati EUR

## Benchmark Morningstar

Morningstar Euro Moderate Global Target

Allocation NR EUR

Usato nel Report

## Benchmark Dichiarato

Not Benchmarked

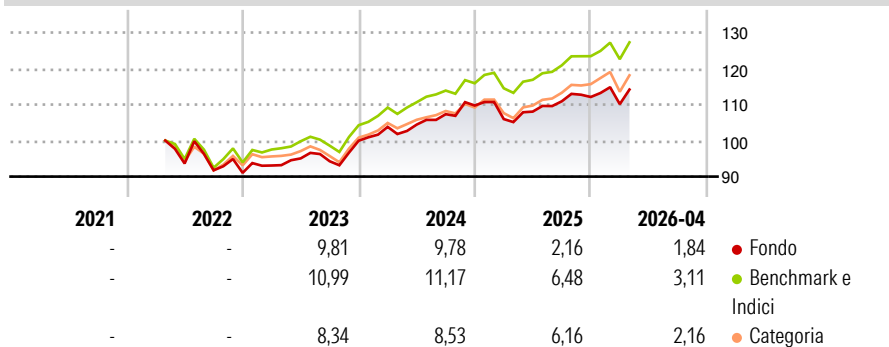
## Morningstar Rating™

★★★

### Obiettivo d'Investimento Dichiarato

The investment objective of the Fund is to achieve medium to long-term capital appreciation. The Fund seeks to achieve its investment objective by primarily investing its Net Asset Value in units of a diversified portfolio of Underlying Funds.

### Rendimenti



### Misure di Rischio

3Y Alpha	-1,90	3Y Sharpe Ratio	0,63
3Y Beta	0,99	3Y Std Dev	6,48
3Y R-Squared	93,71	3Y Risk	Med
3Y Info Ratio	-1,32	5Y Risk	-
3Y Tracking Error	1,62	10Y Risk	-

Basati su Morningstar Euro Moderate Global Target Allocation NR EUR (dove applicabile)

### Rend. Cumulati %

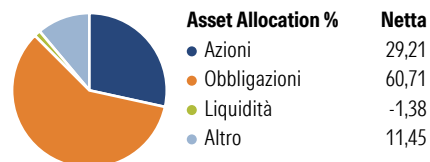
	Fondo	Bmk	Cat
3-Mesi	2,15	2,49	2,49
6-Mesi	3,02	5,09	4,89
1-Anno	9,50	12,49	12,53
3-Anni Ann.ti	7,62	9,51	8,44
5-Anni Ann.ti	-	-	-
10-Anni Ann.ti	-	-	-

Rendimenti aggiornati al 07/05/2026

### Rendimenti

	Q1	Q2	Q3	Q4
2026	-1,78	-	-	-
2025	-3,43	1,96	2,65	1,09
2024	3,84	0,61	2,77	2,24
2023	2,25	2,12	-0,84	6,05
2022	-	-	-2,01	-0,79

### Portafoglio 30/04/2026



### Morningstar Style Box®

#### Stile Azionario

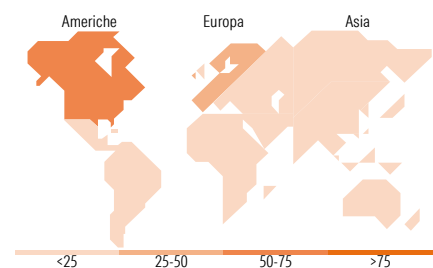


#### Reddito Fisso



Value Blend Growth  
Stile

Bassa Med Alta  
Sensibilità ai Tassi



### Titoli principali

Nome	Settore	%
FAM MSCI EUR IG SRI...	-	17,46
FAM Bbg Eur Agg Trsy 10+Y...	-	9,67
Fineco S&P 500 Index FAM I...	-	8,97
MSCI World Index FAM I EUR Acc	-	7,61
FAM Bbg Eur Agg Trsy 3-5Y...	-	7,22
FAM Bbg Eur Agg Trsy 7-10Y...	-	6,64
Fineco AM Active Cllctn US...	-	5,89
Fineco AM Active Cllctn Wid...	-	5,05
FAM Bbg Eur Agg Trsy 5-7Y...	-	4,83
FAM Bbg Eur Agg Trsy 1-3Y...	-	4,20
% Primi 10 Titoli sul Patrimonio		77,53
Numero Complessivo di Titoli Azionari		0
Numero Complessivo di Titoli Obbligazionari		0

### Distribuzione Settoriale %

	Fondo
Ciclico	39,46
Sensibile	49,65
Difensivo	10,89

### Fixed Income Sector Weightings %

	Fondo
Governativo	70,07
Societario	32,22
Cartolarizzazioni	0,03
Enti Locali	0,00
Liquidità ed equivalenti	-2,34
Derivati	0,02

### Ripartizione Geografica %

	Fondo
<b>America</b>	<b>71,37</b>
Stati Uniti	71,36
Canada	0,00
America Latina e Centrale	0,01
<b>Europa</b>	<b>28,63</b>
Regno Unito	0,00
Europa Occidentale - Euro	28,62
Europa Occidentale - Non Euro	0,00
Europa dell'Est	0,00
Africa	0,00
Medio Oriente	0,00
<b>Asia</b>	<b>0,00</b>
Giappone	0,00
Australasia	0,00
Asia - Paesi Sviluppati	0,00
Asia - Emergente	0,00

### Anagrafica

Società di Gestione	Fineco Asset Management	Patrimonio Classe (Mln)	238,45 EUR	Investimento Min. Ingresso	1.000 EUR
	DAC	(07/05/2026)		Investimento Min. Successivo	100 EUR
Telefono	-	Domicilio	IRLANDA	T.E.R.	-
Web	-	Valuta del Fondo	EUR	Spese correnti	1,30%
Data di Partenza	12/04/2022	UCITS	Si	Commissione di incentivo	-
Nome del Gestore	-	Inc/Acc	Acc		
Data Inizio Gestione	-	ISIN	IE000KTYLDC4		
NAV (07/05/2026)	EUR 113,79				
Patrimonio Netto (Mln)	233,53 EUR				

(30/04/2026)