

Goldman Sachs Global Equity Partners ESG Portfolio Other Currency Stable Capital

Categoria Morningstar™
M-Dist SGD

M-Dist SGD

Benchmark Morningstar

Morningstar Global Growth Target Market

Exposure NR USD

Usato nel Report

Benchmark Dichiarato

MSCI World NR USD

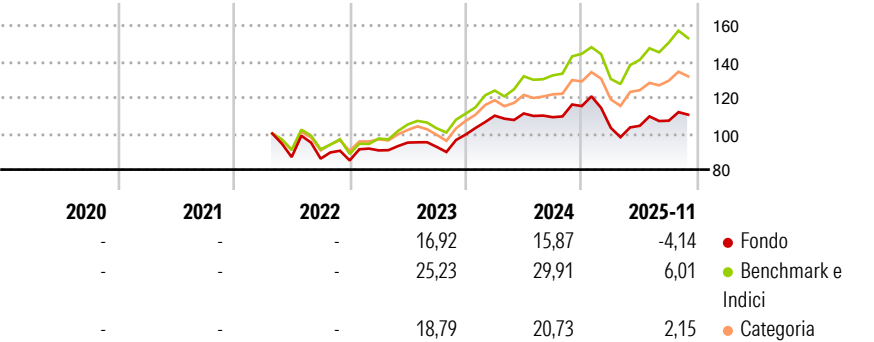
Morningstar Rating™

★★

Obiettivo d'Investimento Dichiarato

Il Comparto intende fornire una crescita del capitale nel lungo termine. Il Comparto deterrà prevalentemente azioni o strumenti analoghi relativi a società di qualsiasi parte del mondo.

Rendimenti



Misure di Rischio

3Y Alpha	-6,19	3Y Sharpe Ratio	0,35
3Y Beta	0,83	3Y Std Dev	13,22
3Y R-Squared	80,86	3Y Risk	-Med
3Y Info Ratio	-1,63	5Y Risk	-
3Y Tracking Error	6,10	10Y Risk	-

Basati su Morningstar Global Growth Target Market Exposure NR USD (dove applicabile)

Rend. Cumulati %

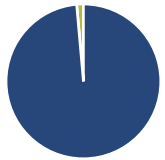
	Fondo	Bmk	Cat
3-Mesi	1,62	0,32	0,69
6-Mesi	5,28	8,24	4,31
1-Anno	-6,71	3,78	-2,73
3-Anni Ann.ti	7,84	18,44	11,47
5-Anni Ann.ti	-	-	-
10-Anni Ann.ti	-	-	-

Rendimenti aggiornati al 18/12/2025

Rendimenti

	Q1	Q2	Q3	Q4
Trimestrali %				
2025	-10,45	1,08	2,72	-
2024	10,54	1,11	-1,86	5,64
2023	6,55	4,79	-2,52	7,43
2022	-	-	-1,01	-1,17
2021	-	-	-	-

Portafoglio 30/09/2025



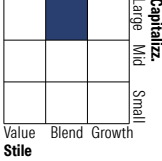
Asset Allocation %

- Azioni
- Obbligazioni
- Liquidità
- Altro

Netta

98,60
0,00
1,40
0,00

Style Box Azionaria

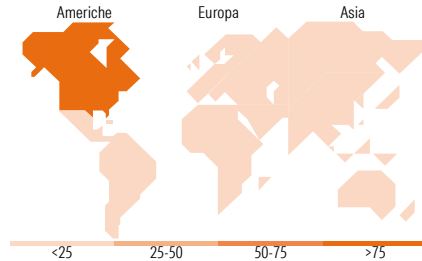


Mkt Cap %

Giant	51,49
Large	37,88
Medium	10,62
Small	0,00
Micro	0,00

Capitalizzazione media di mercato

Ave Mkt Cap USD	369.778,73
-----------------	------------



Titoli principali

Nome	Settore	%
Microsoft Corp	Software	7,57
NVIDIA Corp	Software	6,39
Apple Inc	Software	6,22
Amazon.com Inc	Software	5,19
Morgan Stanley	Finanza	3,52
JPMorgan Chase & Co	Finanza	3,19
Eli Lilly and Co	Farmaceutici	3,05
The Home Depot Inc	Edilizia	3,04
Taiwan Semiconductor...	Semiconduttori	2,97
National Grid PLC	Utilità	2,82
% Primi 10 Titoli sul Patrimonio		43,95
Numero Complessivo di Titoli Azionari		39
Numero Complessivo di Titoli Obbligazionari		0

Distribuzione Settoriale %

	Fondo
Ciclico	34,11
Materie Prime	4,07
Beni di Consumo Ciclici	11,39
Finanza	16,86
Immobiliare	1,80
Sensibile	48,29
Telecomunicazioni	5,27
Energia	-
Beni Industriali	11,88
Tecnologia	31,14
Difensivo	17,60
Beni Difensivi	4,64
Salute	10,10
Servizi di Pubblica Utilità	2,86

Ripartizione Geografica %

	Fondo
America	78,73
Stati Uniti	78,73
Canada	0,00
America Latina e Centrale	0,00
Europa	14,03
Regno Unito	5,43
Europa Occidentale - Euro	8,60
Europa Occidentale - Non Euro	0,00
Europa dell'Est	0,00
Africa	0,00
Medio Oriente	0,00
Asia	7,23
Giappone	4,22
Australasia	0,00
Asia - Paesi Sviluppati	3,01
Asia - Emergente	0,00

Anagrafica

Società di Gestione	Goldman Sachs Asset Management B.V.	Patrimonio Classe (Mln)	0,02 SGD	Investimento Min. Ingresso	5.000 SGD
Telefono	+31-703781781	Domicilio	LUSSEMBURGO	Investimento Min. Successivo	-
Web	https://am.gs.com/	Valuta del Fondo	SGD	T.E.R.	1,64%
Data di Partenza	28/04/2022	UCITS	Si	Spese correnti	1,63%
Nome del Gestore	Alexis Deladerrière	Inc/Acc	Inc	Commissione di incentivo	-
Data Inizio Gestione	01/07/2018	ISIN	LU2465973597		
NAV (18/12/2025)	SGD 10,14				

Goldman Sachs Global Equity Partners ESG Portfolio Other Currency Stable Capital

Patrimonio Netto (Mln) 1.133,54 USD

M-Dist SGD