

Goldman Sachs Global Equity Partners ESG Portfolio Base Stable Capital M-Dist

Categoria Morningstar™

Azionari Internazionali Large Cap Growth

Benchmark Morningstar

Morningstar Global Growth Target Market

Exposure NR USD

Usato nel Report

Benchmark Dichiarato

MSCI World NR USD

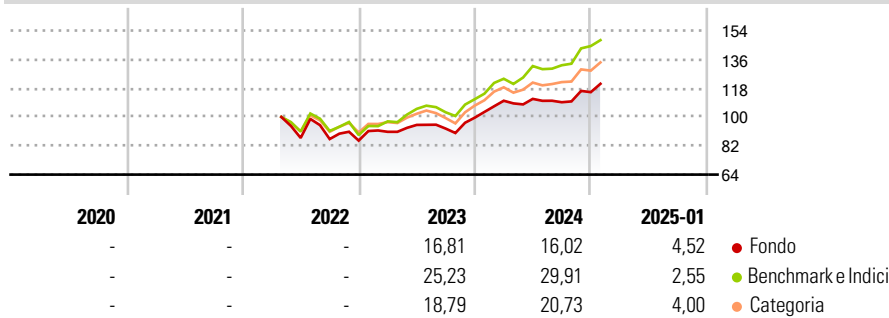
Morningstar Rating™

Senza rating

Obiettivo d'Investimento Dichiarato

Il Comparto intende fornire una crescita del capitale nel lungo termine. Il Comparto deterrà prevalentemente azioni o strumenti analoghi relativi a società di qualsiasi parte del mondo.

Rendimenti



Misure di Rischio

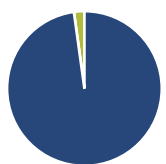
3Y Alpha	-	3Y Sharpe Ratio	-
3Y Beta	-	3Y Std Dev	-
3Y R-Squared	-	3Y Risk	-
3Y Info Ratio	-	5Y Risk	-
3Y Tracking Error	-	10Y Risk	-

Basati su Morningstar Global Growth Target Market Exposure NR USD (dove applicabile)

Rend. Cumulati %	Fondo	Bmk	Cat	Rendimenti Trimestrali %	Q1	Q2	Q3	Q4
3-Mesi	6,38	6,49	6,23	2025	-	-	-	-
6-Mesi	13,21	23,19	17,96	2024	10,62	1,05	-1,88	5,77
1-Anno	14,97	24,91	19,29	2023	6,44	4,75	-2,42	7,37
3-Anni Ann.ti	-	-	-	2022	-	-	-0,82	-1,12
5-Anni Ann.ti	-	-	-	2021	-	-	-	-
10-Anni Ann.ti	-	-	-					

Rendimenti aggiornati al 07/02/2025

Portafoglio 31/12/2024



Asset Allocation %	Netta
Azioni	97,82
Obbligazioni	0,00
Liquidità	2,18
Altro	0,00

Style Box

Azionaria

Capitalizz.	Value	Blend	Growth
Large			
Mid			
Small			

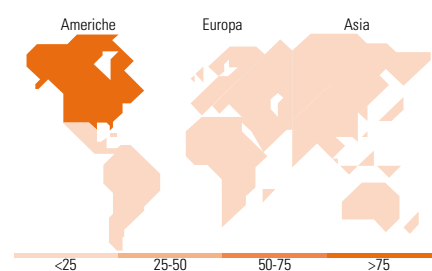
Stile

Mkt Cap %

Giant	Fondo	42,50
Large		44,30
Medium		13,20
Small		0,00
Micro		0,00

Capitalizzazione media di mercato

Ave Mkt Cap USD	Fondo	224.882,44
-----------------	-------	------------



Titoli principali

Nome	Settore	%
Microsoft Corp	Software	7,16
Amazon.com Inc	E-commerce	5,41
Morgan Stanley	Finanza	4,22
S&P Global Inc	Finanza	4,08
Alphabet Inc Class A	Software	3,97
NVIDIA Corp	Software	3,80
Northern Trust Corp	Finanza	3,03
Waste Management Inc	Industria	3,00
Salesforce Inc	Software	2,97
Procter & Gamble Co	Industria	2,97
% Primi 10 Titoli sul Patrimonio		40,62
Numero Complessivo di Titoli Azionari		38
Numero Complessivo di Titoli Obbligazionari		0

Distribuzione Settoriale %

Distribuzione Settoriale %	Fondo
Ciclico	30,96
Materie Prime	5,10
Beni di Consumo Ciclici	8,52
Finanza	15,29
Immobiliare	2,04
Sensibile	42,25
Telecomunicazioni	6,35
Energia	-
Beni Industriali	6,75
Tecnologia	29,15
Difensivo	26,79
Beni Difensivi	6,93
Salute	15,86
Servizi di Pubblica Utilità	4,01

Ripartizione Geografica %

Ripartizione Geografica %	Fondo
America	79,27
Stati Uniti	79,27
Canada	0,00
America Latina e Centrale	0,00
Europa	14,04
Regno Unito	4,90
Europa Occidentale - Euro	4,65
Europa Occidentale - Non Euro	4,49
Europa dell'Est	0,00
Africa	0,00
Medio Oriente	0,00
Asia	6,69
Giappone	4,70
Australasia	0,00
Asia - Paesi Sviluppati	1,99
Asia - Emergente	0,00

Anagrafica

Società di Gestione	Goldman Sachs Asset Management B.V.	Patrimonio Classe (Mln)	0,01 USD	Investimento Min. Ingresso	5.000 USD
Telefono	+31-703781781	(10/02/2025)		Investimento Min. Successivo	-
Web	https://www.gsam.com	Domicilio	LUSSEMBURGO	T.E.R.	1,62%
Data di Partenza	28/04/2022	Valuta del Fondo	USD	Spese correnti	1,65%
Nome del Gestore	Alexis Deladerrière	UCITS	Si	Commissione di incentivo	-
Data Inizio Gestione	01/07/2018	Inc/Acc	Inc		
NAV (07/02/2025)	USD 10,90	ISIN	LU2465973670		
Patrimonio Netto (Mln)	1.242,28 USD				

(31/12/2024)